

| | | | | |
|-----------------------|----------------------|--------------------------|----------------------|----------------------------------|
| Tipo | Deuda | Clase y serie accionaria | Posibles adquirentes | Montos mínimos de inversión (\$) |
| Categoría | IDMP Mediano Plazo | BFC-1 | Físicas | 1,000,000 |
| Clave de Pizarra | MONEXM+ | | | |
| Calificación | AAA/3 | | | |
| Fecha de Autorización | 17 de agosto de 2018 | | | |

Importante: El valor de un fondo de inversión, cualquiera que sea su política de inversión, está sujeta a la fluctuación de los mercados, por lo que el inversionista puede obtener ganancias y pérdidas.

Objetivo de inversión

Invertir los recursos en valores de deuda nacional gubernamental, estatal, municipal, empresas productivas del estado, bancaria y corporativa denominados en pesos y Udi's y en valores respaldados por activos con calificación mínima A, los cuales cuentan con un nivel de riesgo medio, toda vez que la fuente de pago del activo no está relacionada con el emisor.

El horizonte de inversión de MONEXM+ es de mediano plazo, el cual se deberá entender como un plazo mayor a un año o menor o igual a tres años, con la finalidad de obtener resultados óptimos bajo esta estrategia de inversión.

Información Relevante

"Los Fondos de Inversión no cuentan con asamblea de accionistas, consejo de administración o comisario".
 · Las funciones de la asamblea de accionistas, así como las actividades del consejo de administración están encomendadas a Monex Operadora de Fondos S.A. de C.V.
 · La vigilancia del Fondo de inversión está asignada al contralor normativo de Monex Operadora de Fondos S.A. de C.V.

El principal riesgo asumido por MONEXM+ es el de mercado, ante la pérdida potencial que el fondo pueda tener derivado de cambios en las tasas de interés nominales denominadas en pesos.

[Valor en Riesgo (VaR) de la cartera de inversión respecto de sus activos netos: 0.075% con una probabilidad de 95%.

La pérdida que en un escenario pesimista (5 en 100 veces) puede enfrentar el fondo de inversión en un lapso de un día, es de \$0.75 pesos por cada \$1,000 pesos invertidos. (La definición de valor en riesgo es válida únicamente en condiciones normales de mercado. Las expectativas de pérdida podrían ser mayores, incluso por el monto total de la inversión realizada.)]

Desempeño histórico

Índice de Referencia SERIE BFC-1

S&P/Valmer Mexico Government Floating Rate 7+ day Index

Tabla de Rendimientos anualizados (nominales)

| | mar'24 | Últimos 3 Meses | Últimos 12 Meses | 2023 | 2022 | 2021 |
|---------------------------------------|--------|-----------------|------------------|--------|-------|-------|
| Rendimiento Bruto | 11.49% | 11.63% | 12.13% | 12.03% | 8.20% | 4.92% |
| Rendimiento Neto | 10.14% | 10.28% | 11.04% | 11.02% | 7.39% | 3.22% |
| Tasa Libre de Riesgo (Cetes 28 días)* | 11.02% | 11.11% | 11.14% | 11.10% | 7.66% | 4.43% |
| Índice de Referencia | 11.43% | 11.39% | 11.95% | 11.84% | 8.11% | 4.67% |

El rendimiento neto es después de comisiones y el que obtuvo el inversionista en el periodo.

*La tasa libre de riesgo es una tasa que no incluye descuentos por comisiones o cualquier otro gasto.

El desempeño del fondo de inversión en el pasado, no necesariamente es indicativo del desempeño que tendrá en el futuro.

Régimen y política de inversión

- a) Estrategia de administración: ACTIVA
- b) Montos máximos o mínimos de inversión

| Activo Objeto de Inversión | % Mínimo | % Máximo |
|-------------------------------------------------------------------------------------------------------------------------------------------|----------|----------|
| Inversión en valores de deuda denominados en pesos | 20% | 100% |
| Inversión en valores de deuda emitidos por el gobierno federal, estatal, municipal y empresas productivas del estado denominados en pesos | 0% | 100% |
| Inversión en valores emitidos, avalados o aceptados por instituciones de crédito | 0% | 50% |
| Inversión conjunta en valores de deuda corporativa quirografaria y valores respaldados por activos. | 0% | 20% |

c) Política de Inversión: operará en el mercado nacional principalmente valores de tasa fija nominal y/o variable y complementariamente en cupón cero y denominados en Udi's. Constitución de cartera principalmente por valores calificación "AAA" y "AA" y complementariamente valores calificación "A". La participación en corporativos no excederá el 20% de su activo total.

d) Índice de Referencia: S&P/Valmer Mexico Government Floating Rate 7+ day Index

e) Podrá invertir solo en valores emitidos avalados o aceptados por Banco Monex S.A., que forma parte del mismo consorcio empresarial al que pertenece la Operadora.

f) El Fondo no celebrará operaciones de préstamo de valores o de instrumentos financieros derivados y podrá celebrar operaciones de reporto únicamente como reportador

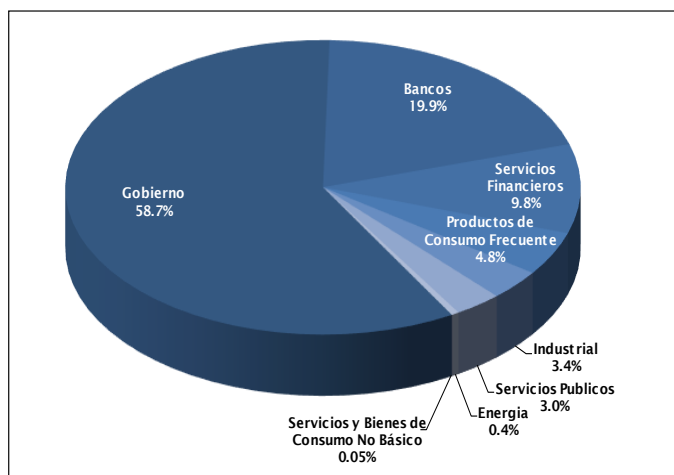
g) Invertirá en valores respaldados por activos con calificación mínima A, los cuales cuentan con un nivel de riesgo medio, toda vez que la fuente de pago del activo no está relacionada con el emisor.

Composición de la cartera de inversión

Principales Inversiones a marzo de 2024

| Clave de Pizarra | Activo Objeto de Inversión | | | Monto (\$) miles | % |
|------------------|-------------------------------------------|--------------------------------|-------|------------------|-------|
| | Emisora | Nombre (en su caso subyacente) | Tipo | | |
| 1. BONDESD | Gobierno | | Deuda | 2,380,145 | 21.5% |
| 2. BPAG28 | Gobierno | | Deuda | 1,321,082 | 11.9% |
| 3. BPAG91 | Gobierno | | Deuda | 890,460 | 8.0% |
| 4. BPAG91 | Reporto | | Deuda | 610,844 | 5.5% |
| 5. BONDESF | Gobierno | | Deuda | 605,340 | 5.5% |
| 6. BONDESF | Reporto | | Deuda | 413,775 | 3.7% |
| 7. BSMX | Banco Santander Mexico | | Deuda | 302,774 | 2.7% |
| 8. BLADEX | Bco. Latinoamericano de Comercio Exterior | | Deuda | 302,416 | 2.7% |
| 9. CETES | Gobierno | | Deuda | 263,392 | 2.4% |
| 10. BBVAMX | BBVA México | | Deuda | 238,061 | 2.1% |
| Cartera Total | | | | 11,090,345 | |

"Sector de Actividad Económica"



Comisiones y remuneraciones por la prestación de servicios

| Pagadas por el cliente | Serie BFC-1 | | Serie BFC-1 | |
|--------------------------------------------|-------------|-----|-------------|-----|
| | % | \$ | % | \$ |
| Incumplimiento plazo mínimo de permanencia | N/A | N/A | N/A | N/A |
| Incumplimiento saldo mínimo de inversión | N/A | N/A | N/A | N/A |
| Compra de acciones | N/A | N/A | N/A | N/A |
| Venta de acciones | N/A | N/A | N/A | N/A |
| Servicio por Asesoría | N/A | N/A | N/A | N/A |
| Servicio de Administración de acciones | N/A | N/A | N/A | N/A |
| Otras | N/A | N/A | N/A | N/A |
| Total | N/A | N/A | N/A | N/A |

Las comisiones presentadas en las tablas corresponden a Monex Casa de Bolsa, S.A. de C.V. que es la distribuidora más representativa del fondo.

| Pagadas por el Fondo de Inversión | Serie BFC-1 | | Serie BFC-1 | |
|-------------------------------------------|-------------|------|-------------|------|
| | % | \$ | % | \$ |
| Administración de activos | 0.72% | 7.20 | 0.72% | 7.20 |
| Administración de activos/sobre desempeño | N/A | N/A | N/A | N/A |
| Distribución de acciones | N/A | N/A | N/A | N/A |
| Valuación de acciones | 0.00% | 0.02 | 0.00% | 0.02 |
| Depósito de Activos Objeto de Inversión | 0.01% | 0.09 | 0.01% | 0.09 |
| Depósito de acciones | N/A | N/A | N/A | N/A |
| Contabilidad | 0.00% | 0.03 | 0.00% | 0.03 |
| Otras | 0.01% | 0.06 | 0.01% | 0.06 |
| Total | 0.74% | 7.40 | 0.74% | 7.40 |

* Monto por cada \$1,000 pesos invertidos

**Otras contempla Auditoría anual de Estados Financieros, Calificadora, Proveeduría de Precios, Cuotas de inspección de la CNBV y Cuota anual de reinscripción a BMV.

*** El porcentaje de Contabilidad no se expresa debido a que no es significativo

Información sobre comisiones y remuneraciones

Algunos prestadores de servicios pueden establecer acuerdos con el Fondo de Inversión y ofrecerle descuentos por sus servicios. Para conocer de su existencia y el posible beneficio para usted, pregunte con su distribuidor.

El prospecto de información contiene un mayor detalle de los conflictos de interés a los que pudiera estar sujeto cualquier prestador de servicios del Fondo de Inversión.

Las comisiones por compra y venta de acciones puede disminuir el monto total de su inversión. Esto implica que usted recibiría un monto menor después de una operación. Lo anterior, junto con las comisiones pagadas por el Fondo de Inversión, representa una reducción del rendimiento total que recibiría por su participación en el propio Fondo.

Políticas para la compra-venta de acciones

| | | | |
|-----------------------------|---------------------------|---------------------|----------------------------------|
| Plazo Mínimo de Permanencia | No existe | Liquidez | Diaria |
| Recepción de Órdenes | Todos los días hábiles | Horario | 8:30 a 13:30 horas |
| Ejecución de Operaciones | Mismo día de recepción | Límites de Recompra | 20% |
| Liquidación de Operaciones | Mismo día de la ejecución | Diferencial* | Se aplico un diferencial en 2008 |

* El fondo de inversión ante condiciones desordenadas de mercado u operaciones inusuales, podrá aplicar a las operaciones de compraventa de sus acciones, un diferencial sobre el precio actualizado de valuación de dichas acciones, que haya determinado previamente, y conservarlo a favor de los inversionistas que permanezcan en el fondo.

Prestadores de Servicios

| | |
|-------------------------------------|----------------------------------------------------------------------------------------------------------------------------------------------|
| Operadora | Monex Operadora de Fondos, S.A. de C.V. Monex Grupo Financiero |
| Distribuidora(s) | Monex Casa de Bosa, S.A. de C.V. Monex Grupo Financiero O'Rourke & Asociados, S.A. de C.V. Distribuidora Integral de Sociedades de Inversión |
| Valuadora | Operadora Covaf, S.A. de C.V. |
| Institución Calificadora de Valores | Fitch México, S.A. de C.V. |

Advertencias

Las inversiones realizadas en el Fondo de Inversión no se encuentran protegidas ni garantizadas por el Gobierno Federal ni las entidades de la administración pública paraestatal.

"La autorización de los prospectos de información al público inversionista no implica certificación sobre la bondad de las acciones que emitan o sobre la solvencia, liquidez, calidad crediticia o desempeño futuro de los fondos, ni de los Activos Objeto de Inversión que conforman su cartera".

Ningún intermediario financiero, apoderado para celebrar operaciones con el público o cualquier otra persona, está autorizado para proporcionar información o hacer declaración alguna adicional al contenido del documento con información clave para la inversión, por lo que deberán entenderse como no autorizadas por el Fondo de Inversión.

Para mayor detalle relativo al Fondo de Inversión, visite la página electrónica de Grupo Financiero Monex así como en la página de las demás sociedades o entidades que distribuyan las acciones, donde podrá consultar el prospecto de información al público inversionista del fondo, así como la información actualizada sobre la cartera de inversiones del fondo.

El documento y el prospecto de información, son los únicos documentos de venta que reconoce el Fondo de Inversión como válidos.

Centro de Atención al Inversionista

| | |
|-------------------|-----------------------------------------------|
| Contacto | Centro de Atención a Clientes |
| Número Telefónico | 5231.4500 y 01800.426.6639 |
| Horario | 8:30 a 18:00 horas |

Página(s) Electrónica(s)

| | |
|---------------|------------------------------------------------------------------------------------------------------------------------|
| Operadora | www.monex.com.mx |
| Distribuidora | www.monex.com.mx www.oafondos.com.mx |

| | | | | |
|-----------------------|----------------------|--------------------------|----------------------|----------------------------------|
| Tipo | Deuda | Clase y serie accionaria | Posibles adquirentes | Montos mínimos de inversión (\$) |
| Categoría | IDMP Mediano Plazo | BFC-2 | Físicas | 100,000 |
| Clave de Pizarra | MONEXM+ | | | |
| Calificación | AAA/3 | | | |
| Fecha de Autorización | 17 de agosto de 2018 | | | |

Importante: El valor de un fondo de inversión, cualquiera que sea su política de inversión, está sujeta a la fluctuación de los mercados, por lo que el inversionista puede obtener ganancias y pérdidas.

Objetivo de inversión

Invertir los recursos en valores de deuda nacional gubernamental, estatal, municipal, empresas productivas del estado, bancaria y corporativa denominados en pesos y Udi's y en valores respaldados por activos con calificación mínima A, los cuales cuentan con un nivel de riesgo medio, toda vez que la fuente de pago del activo no está relacionada con el emisor.

El horizonte de inversión de MONEXM+ es de mediano plazo, el cual se deberá entender como un plazo mayor a un año o menor o igual a tres años, con la finalidad de obtener resultados óptimos bajo esta estrategia de inversión.

Información Relevante

"Los Fondos de Inversión no cuentan con asamblea de accionistas, consejo de administración o comisario":
 · Las funciones de la asamblea de accionistas, así como las actividades del consejo de administración están encomendadas a Monex Operadora de Fondos S.A. de C.V.
 · La vigilancia del Fondo de inversión está asignada al contralor normativo de Monex Operadora de Fondos S.A. de C.V.

El principal riesgo asumido por MONEXM+ es el de mercado, ante la pérdida potencial que el fondo pueda tener derivado de cambios en las tasas de interés nominales denominadas en pesos.

[Valor en Riesgo (VaR) de la cartera de inversión respecto de sus activos netos: 0.075% con una probabilidad de 95%.

La pérdida que en un escenario pesimista (5 en 100 veces) puede enfrentar el fondo de inversión en un lapso de un día, es de \$0.75 pesos por cada \$1,000 pesos invertidos. (La definición de valor en riesgo es válida únicamente en condiciones normales de mercado. Las expectativas de pérdida podrían ser mayores, incluso por el monto total de la inversión realizada.)]

Desempeño histórico

Índice de Referencia SERIE BFC-2

S&P/Valmer Mexico Government Floating Rate 7+ day Index

Tabla de Rendimientos anualizados (nominales)

| | mar'24 | Últimos 3 Meses | Últimos 12 Meses | 2023 | 2022 | 2021 |
|---------------------------------------|--------|-----------------|------------------|--------|-------|-------|
| Rendimiento Bruto | 11.46% | 11.59% | 12.08% | 12.01% | 8.18% | 4.85% |
| Rendimiento Neto | 9.68% | 9.82% | 10.57% | 10.58% | 7.02% | 2.81% |
| Tasa Libre de Riesgo (Cetes 28 días)* | 11.02% | 11.11% | 11.14% | 11.10% | 7.66% | 4.43% |
| Índice de Referencia | 11.43% | 11.39% | 11.95% | 11.84% | 8.11% | 4.67% |

El rendimiento neto es después de comisiones y el que obtuvo el inversionista en el periodo.

*La tasa libre de riesgo es una tasa que no incluye descuentos por comisiones o cualquier otro gasto.

El desempeño del fondo de inversión en el pasado, no necesariamente es indicativo del desempeño que tendrá en el futuro.

Régimen y política de inversión

a) Estrategia de administración: ACTIVA

b) Montos máximos o mínimos de inversión

| Activo Objeto de Inversión | % Mínimo | % Máximo |
|-------------------------------------------------------------------------------------------------------------------------------------------|----------|----------|
| Inversión en valores de deuda denominados en pesos | 20% | 100% |
| Inversión en valores de deuda emitidos por el gobierno federal, estatal, municipal y empresas productivas del estado denominados en pesos | 0% | 100% |
| Inversión en valores emitidos, avalados o aceptados por instituciones de crédito | 0% | 50% |
| Inversión conjunta en valores de deuda corporativa quirografaria y valores respaldados por activos. | 0% | 20% |

c) Política de Inversión: operará en el mercado nacional principalmente valores de tasa fija nominal y/o variable y complementariamente en cupón cero y denominados en Udi's. Constitución de cartera principalmente por valores calificación "AAA" y "AA" y complementariamente valores calificación "A". La participación en corporativos no excederá el 20% de su activo total.

d) Índice de Referencia: S&P/Valmer Mexico Government Floating Rate 7+ day Index

e) Podrá invertir solo en valores emitidos avalados o aceptados por Banco Monex S.A., que forma parte del mismo consorcio empresarial al que pertenece la Operadora.

f) El Fondo no celebrará operaciones de préstamo de valores o de instrumentos financieros derivados y podrá celebrar operaciones de reporto únicamente como reportador

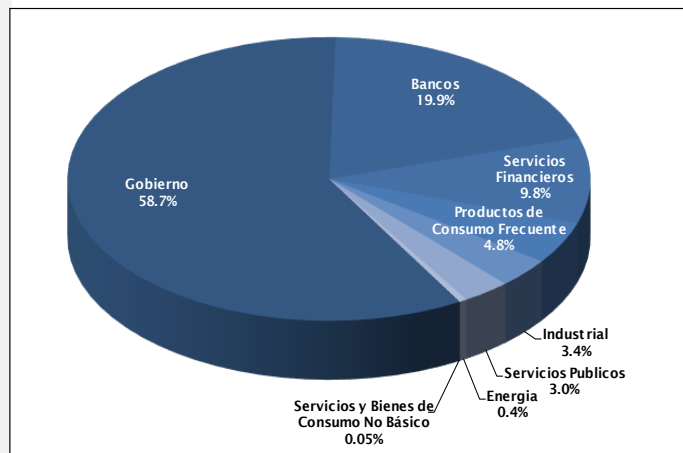
g) Invertirá en valores respaldados por activos con calificación mínima A, los cuales cuentan con un nivel de riesgo medio, toda vez que la fuente de pago del activo no está relacionada con el emisor.

Composición de la cartera de inversión

Principales Inversiones a marzo de 2024

| Clave de Pizarra | Activo Objeto de Inversión | | | Monto (\$) miles | % |
|------------------|-------------------------------------------|--------------------------------|-------|------------------|-------|
| | Emisora | Nombre (en su caso subyacente) | Tipo | | |
| 1. BONDES | Gobierno | | Deuda | 2,380,145 | 21.5% |
| 2. BPAG28 | Gobierno | | Deuda | 1,321,082 | 11.9% |
| 3. BPAG91 | Gobierno | | Deuda | 890,460 | 8.0% |
| 4. BPAG91 | Reporto | | Deuda | 610,844 | 5.5% |
| 5. BONDES | Gobierno | | Deuda | 605,340 | 5.5% |
| 6. BONDES | Reporto | | Deuda | 413,775 | 3.7% |
| 7. BSMX | Banco Santander Mexico | | Deuda | 302,774 | 2.7% |
| 8. BLADEX | Bco. Latinoamericano de Comercio Exterior | | Deuda | 302,416 | 2.7% |
| 9. CETES | Gobierno | | Deuda | 263,392 | 2.4% |
| 10. BBVAMX | BBVA México | | Deuda | 238,061 | 2.1% |
| Cartera Total | | | | 11,090,345 | |

"Sector de Actividad Económica"



Comisiones y remuneraciones por la prestación de servicios

| Pagadas por el cliente | Serie BFC-2 | | Serie BFC-1 | |
|--------------------------------------------|-------------|-----|-------------|-----|
| | % | \$ | % | \$ |
| Incumplimiento plazo mínimo de permanencia | N/A | N/A | N/A | N/A |
| Incumplimiento saldo mínimo de inversión | N/A | N/A | N/A | N/A |
| Compra de acciones | N/A | N/A | N/A | N/A |
| Venta de acciones | N/A | N/A | N/A | N/A |
| Servicio por Asesoría | N/A | N/A | N/A | N/A |
| Servicio de Administración de acciones | N/A | N/A | N/A | N/A |
| Otras | N/A | N/A | N/A | N/A |
| Total | N/A | N/A | N/A | N/A |

Las comisiones presentadas en las tablas corresponden a Monex Casa de Bolsa, S.A. de C.V. que es la distribuidora más representativa del fondo.

Información sobre comisiones y remuneraciones

Algunos prestadores de servicios pueden establecer acuerdos con el Fondo de Inversión y ofrecerle descuentos por sus servicios. Para conocer de su existencia y el posible beneficio para usted, pregunte con su distribuidor.

El prospecto de información contiene un mayor detalle de los conflictos de interés a los que pudiera estar sujeto cualquier prestador de servicios del Fondo de Inversión.

Las comisiones por compra y venta de acciones puede disminuir el monto total de su inversión. Esto implica que usted recibiría un monto menor después de una operación. Lo anterior, junto con las comisiones pagadas por el Fondo de Inversión, representa una reducción del rendimiento total que recibiría por su participación en el propio Fondo.

| Pagadas por el Fondo de Inversión | Serie BFC-2 | | Serie BFC-1 | |
|-------------------------------------------|-------------|-------|-------------|------|
| | % | \$ | % | \$ |
| Administración de activos | 1.08% | 10.80 | 0.72% | 7.20 |
| Administración de activos/sobre desempeño | N/A | N/A | N/A | N/A |
| Distribución de acciones | N/A | N/A | N/A | N/A |
| Valuación de acciones | 0.00% | 0.02 | 0.00% | 0.02 |
| Depósito de Activos Objeto de Inversión | 0.01% | 0.09 | 0.01% | 0.09 |
| Depósito de acciones | N/A | N/A | N/A | N/A |
| Contabilidad | 0.00% | 0.03 | 0.00% | 0.03 |
| Otras | 0.01% | 0.06 | 0.01% | 0.06 |
| Total | 1.10% | 11.00 | 0.74% | 7.40 |

* Monto por cada \$1,000 pesos invertidos

**Otras contempla Auditoría anual de Estados Financieros, Calificadora, Proveeduría de Precios, Cuotas de inspección de la CNBV y Cuota anual de reinscripción a BMV.

*** El porcentaje de Contabilidad no se expresa debido a que no es significativo

Políticas para la compra-venta de acciones

| | | | |
|-----------------------------|---------------------------|---------------------|----------------------------------|
| Plazo Mínimo de Permanencia | No existe | Liquidez | Diaria |
| Recepción de Órdenes | Todos los días hábiles | Horario | 8:30 a 13:30 horas |
| Ejecución de Operaciones | Mismo día de recepción | Limites de Recompra | 20% |
| Liquidación de Operaciones | Mismo día de la ejecución | Diferencial* | Se aplico un diferencial en 2008 |

* El fondo de inversión ante condiciones desordenadas de mercado u operaciones inusuales, podrá aplicar a las operaciones de compraventa de sus acciones, un diferencial sobre el precio actualizado de valuación de dichas acciones, que haya determinado previamente, y conservarlo a favor de los inversionistas que permanezcan en el fondo.

Prestadores de Servicios

| | |
|-------------------------------------|-------------------------------------------------------------------------------------------------------------------------------------------------|
| Operadora | Monex Operadora de Fondos, S.A. de C.V. Monex Grupo Financiero |
| Distribuidora(s) | Monex Casa de Bosa, S.A. de C.V. Monex Grupo Financiero O'Rourke & Asociados, S.A. de C.V. Distribuidora Integral de Sociedades de Inversión |
| Valuadora | Operadora Covaf, S.A. de C.V. |
| Institución Calificadora de Valores | Fitch México, S.A. de C.V. |

Advertencias

Las inversiones realizadas en el Fondo de Inversión no se encuentran protegidas ni garantizadas por el Gobierno Federal ni las entidades de la administración pública paraestatal.

"La autorización de los prospectos de información al público inversionista no implica certificación sobre la bondad de las acciones que emitan o sobre la solvencia, liquidez, calidad crediticia o desempeño futuro de los fondos, ni de los Activos Objeto de Inversión que conforman su cartera".

Ningún intermediario financiero, apoderado para celebrar operaciones con el público o cualquier otra persona, está autorizado para proporcionar información o hacer declaración alguna adicional al contenido del documento con información clave para la inversión. por lo que deberán entenderse como no autorizadas por el Fondo de Inversión.

Para mayor detalle relativo al Fondo de Inversión, visite la página electrónica de Grupo Financiero Monex así como en la página de las demás sociedades o entidades que distribuyan las acciones, donde podrá consultar el prospecto de información al público inversionista del fondo, así como la información actualizada sobre la cartera de inversiones del fondo.

El documento y el prospecto de información, son los únicos documentos de venta que reconoce el Fondo de Inversión como válidos.

Centro de Atención al Inversionista

| | |
|-------------------|-----------------------------------------------|
| Contacto | Centro de Atención a Clientes |
| Número Telefónico | 5231.4500 y 01800.426.6639 |
| Horario | 8:30 a 18:00 horas |

Página(s) Electrónica(s)

| | |
|---------------|------------------------------------------------------------------------------------------------------------------------|
| Operadora | www.monex.com.mx |
| Distribuidora | www.monex.com.mx www.oafondos.com.mx |

| | | | | |
|-----------------------|----------------------|--------------------------|----------------------|----------------------------------|
| Tipo | Deuda | Clase y serie accionaria | Posibles adquirentes | Montos mínimos de inversión (\$) |
| Categoría | IDMP Mediano Plazo | BFC-3 | Físicas | 1 acción |
| Clave de Pizarra | MONEXM+ | | | |
| Calificación | AAA/3 | | | |
| Fecha de Autorización | 17 de agosto de 2018 | | | |

Importante: El valor de un fondo de inversión, cualquiera que sea su política de inversión, está sujeta a la fluctuación de los mercados, por lo que el inversionista puede obtener ganancias y pérdidas.

Objetivo de inversión

Invertir los recursos en valores de deuda nacional gubernamental, estatal, municipal, empresas productivas del estado, bancaria y corporativa denominados en pesos y Udi's y en valores respaldados por activos con calificación mínima A, los cuales cuentan con un nivel de riesgo medio, toda vez que la fuente de pago del activo no está relacionada con el emisor.

El horizonte de inversión de MONEXM+ es de mediano plazo, el cual se deberá entender como un plazo mayor a un año o menor o igual a tres años, con la finalidad de obtener resultados óptimos bajo esta estrategia de inversión.

Información Relevante

"Los Fondos de Inversión no cuentan con asamblea de accionistas, consejo de administración o comisario":
 · Las funciones de la asamblea de accionistas, así como las actividades del consejo de administración están encomendadas a Monex Operadora de Fondos S.A. de C.V.
 · La vigilancia del Fondo de inversión está asignada al contralor normativo de Monex Operadora de Fondos S.A. de C.V.

El principal riesgo asumido por MONEXM+ es el de mercado, ante la pérdida potencial que el fondo pueda tener derivado de cambios en las tasas de interés nominales denominadas en pesos.

[Valor en Riesgo (VaR) de la cartera de inversión respecto de sus activos netos: 0.075% con una probabilidad de 95%.

La pérdida que en un escenario pesimista (5 en 100 veces) puede enfrentar el fondo de inversión en un lapso de un día, es de \$0.75 pesos por cada \$1,000 pesos invertidos. (La definición de valor en riesgo es válida únicamente en condiciones normales de mercado. Las expectativas de pérdida podrían ser mayores, incluso por el monto total de la inversión realizada.)]

Desempeño histórico

Índice de Referencia SERIE BFC-3

S&P/Valmer Mexico Government Floating Rate 7+ day Index

Tabla de Rendimientos anualizados (nominales)

| | mar'24 | Últimos 3 Meses | Últimos 12 Meses | 2023 | 2022 | 2021 |
|---------------------------------------|--------|-----------------|------------------|--------|-------|-------|
| Rendimiento Bruto | 11.34% | 11.45% | 11.91% | 11.93% | 8.11% | 4.64% |
| Rendimiento Neto | 7.90% | 8.01% | 8.73% | 8.84% | 5.54% | 1.20% |
| Tasa Libre de Riesgo (Cetes 28 días)* | 11.02% | 11.11% | 11.14% | 11.10% | 7.66% | 4.43% |
| Índice de Referencia | 11.43% | 11.39% | 11.95% | 11.84% | 8.11% | 4.67% |

El rendimiento neto es después de comisiones y el que obtuvo el inversionista en el periodo.

*La tasa libre de riesgo es una tasa que no incluye descuentos por comisiones o cualquier otro gasto.

El desempeño del fondo de inversión en el pasado, no necesariamente es indicativo del desempeño que tendrá en el futuro.

Régimen y política de inversión

a) Estrategia de administración: ACTIVA

b) Montos máximos o mínimos de inversión

| Activo Objeto de Inversión | % Mínimo | % Máximo |
|-------------------------------------------------------------------------------------------------------------------------------------------|----------|----------|
| Inversión en valores de deuda denominados en pesos | 20% | 100% |
| Inversión en valores de deuda emitidos por el gobierno federal, estatal, municipal y empresas productivas del estado denominados en pesos | 0% | 100% |
| Inversión en valores emitidos, avalados o aceptados por instituciones de crédito | 0% | 50% |
| Inversión conjunta en valores de deuda corporativa quirografaria y valores respaldados por activos. | 0% | 20% |

c) Política de Inversión: operará en el mercado nacional principalmente valores de tasa fija nominal y/o variable y complementariamente en cupón cero y denominados en Udi's. Constitución de cartera principalmente por valores calificación "AAA" y "AA" y complementariamente valores calificación "A". La participación en corporativos no excederá el 20% de su activo total.

d) Índice de Referencia: S&P/Valmer Mexico Government Floating Rate 7+ day Index

e) Podrá invertir solo en valores emitidos avalados o aceptados por Banco Monex S.A., que forma parte del mismo consorcio empresarial al que pertenece la Operadora.

f) El Fondo no celebrará operaciones de préstamo de valores o de instrumentos financieros derivados y podrá celebrar operaciones de reporto únicamente como reportador

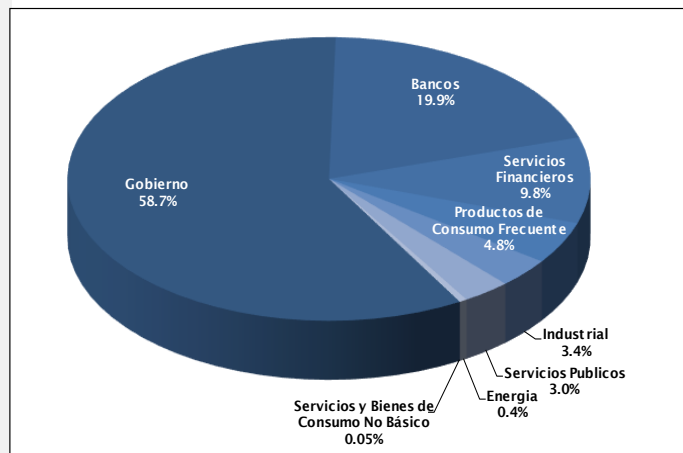
g) Invertirá en valores respaldados por activos con calificación mínima A, los cuales cuentan con un nivel de riesgo medio, toda vez que la fuente de pago del activo no está relacionada con el emisor.

Composición de la cartera de inversión

Principales Inversiones a marzo de 2024

| Clave de Pizarra | Activo Objeto de Inversión | | | Monto (\$) miles | % |
|------------------|-------------------------------------------|--------------------------------|-------|------------------|-------|
| | Emisora | Nombre (en su caso subyacente) | Tipo | | |
| 1. BONDES | Gobierno | | Deuda | 2,380,145 | 21.5% |
| 2. BPAG28 | Gobierno | | Deuda | 1,321,082 | 11.9% |
| 3. BPAG91 | Gobierno | | Deuda | 890,460 | 8.0% |
| 4. BPAG91 | Reporto | | Deuda | 610,844 | 5.5% |
| 5. BONDES | Gobierno | | Deuda | 605,340 | 5.5% |
| 6. BONDES | Reporto | | Deuda | 413,775 | 3.7% |
| 7. BSMX | Banco Santander Mexico | | Deuda | 302,774 | 2.7% |
| 8. BLADEX | Bco. Latinoamericano de Comercio Exterior | | Deuda | 302,416 | 2.7% |
| 9. CETES | Gobierno | | Deuda | 263,392 | 2.4% |
| 10. BBVAMX | BBVA México | | Deuda | 238,061 | 2.1% |
| Cartera Total | | | | 11,090,345 | |

"Sector de Actividad Económica"



Comisiones y remuneraciones por la prestación de servicios

| Pagadas por el cliente | Serie BFC-3 | | Serie BFC-1 | |
|--------------------------------------------|-------------|-----|-------------|-----|
| | % | \$ | % | \$ |
| Incumplimiento plazo mínimo de permanencia | N/A | N/A | N/A | N/A |
| Incumplimiento saldo mínimo de inversión | N/A | N/A | N/A | N/A |
| Compra de acciones | N/A | N/A | N/A | N/A |
| Venta de acciones | N/A | N/A | N/A | N/A |
| Servicio por Asesoría | N/A | N/A | N/A | N/A |
| Servicio de Administración de acciones | N/A | N/A | N/A | N/A |
| Otras | N/A | N/A | N/A | N/A |
| Total | N/A | N/A | N/A | N/A |

Las comisiones presentadas en las tablas corresponden a Monex Casa de Bolsa, S.A. de C.V. que es la distribuidora más representativa del fondo.

Información sobre comisiones y remuneraciones

Algunos prestadores de servicios pueden establecer acuerdos con el Fondo de Inversión y ofrecerle descuentos por sus servicios. Para conocer de su existencia y el posible beneficio para usted, pregunte con su distribuidor.

El prospecto de información contiene un mayor detalle de los conflictos de interés a los que pudiera estar sujeto cualquier prestador de servicios del Fondo de Inversión.

Las comisiones por compra y venta de acciones puede disminuir el monto total de su inversión. Esto implica que usted recibiría un monto menor después de una operación. Lo anterior, junto con las comisiones pagadas por el Fondo de Inversión, representa una reducción del rendimiento total que recibiría por su participación en el propio Fondo.

| Pagadas por el Fondo de Inversión | Serie BFC-3 | | Serie BFC-1 | |
|-------------------------------------------|-------------|-------|-------------|------|
| | % | \$ | % | \$ |
| Administración de activos | 2.52% | 25.21 | 0.72% | 7.20 |
| Administración de activos/sobre desempeño | N/A | N/A | N/A | N/A |
| Distribución de acciones | N/A | N/A | N/A | N/A |
| Valuación de acciones | 0.00% | 0.02 | 0.00% | 0.02 |
| Depósito de Activos Objeto de Inversión | 0.01% | 0.09 | 0.01% | 0.09 |
| Depósito de acciones | N/A | N/A | N/A | N/A |
| Contabilidad | 0.00% | 0.03 | 0.00% | 0.03 |
| Otras | 0.01% | 0.06 | 0.01% | 0.06 |
| Total | 2.54% | 25.41 | 0.74% | 7.40 |

* Monto por cada \$1,000 pesos invertidos

**Otras contempla Auditoría anual de Estados Financieros, Calificadora, Proveeduría de Precios, Cuotas de inspección de la CNBV y Cuota anual de reinscripción a BMV.

*** El porcentaje de Contabilidad no se expresa debido a que no es significativo

Políticas para la compra-venta de acciones

| | | | |
|-----------------------------|---------------------------|---------------------|----------------------------------|
| Plazo Mínimo de Permanencia | No existe | Liquidez | Diaria |
| Recepción de Órdenes | Todos los días hábiles | Horario | 8:30 a 13:30 horas |
| Ejecución de Operaciones | Mismo día de recepción | Limites de Recompra | 20% |
| Liquidación de Operaciones | Mismo día de la ejecución | Diferencial* | Se aplica un diferencial en 2008 |

* El fondo de inversión ante condiciones desordenadas de mercado u operaciones inusuales, podrá aplicar a las operaciones de compraventa de sus acciones, un diferencial sobre el precio actualizado de valuación de dichas acciones, que haya determinado previamente, y conservarlo a favor de los inversionistas que permanezcan en el fondo.

Prestadores de Servicios

| | |
|-------------------------------------|--------------------------------------------------------------------------------------------------------------------------------------------------|
| Operadora | Monex Operadora de Fondos, S.A. de C.V. Monex Grupo Financiero |
| Distribuidora(s) | Monex Casa de Bolsa, S.A. de C.V. Monex Grupo Financiero O'Rourke & Asociados, S.A. de C.V. Distribuidora Integral de Sociedades de Inversión |
| Valuadora | Operadora Covaf, S.A. de C.V. |
| Institución Calificadora de Valores | Fitch México, S.A. de C.V. |

Advertencias

Las inversiones realizadas en el Fondo de Inversión no se encuentran protegidas ni garantizadas por el Gobierno Federal ni las entidades de la administración pública paraestatal.

"La autorización de los prospectos de información al público inversionista no implica certificación sobre la bondad de las acciones que emitan o sobre la solvencia, liquidez, calidad crediticia o desempeño futuro de los fondos, ni de los Activos Objeto de Inversión que conforman su cartera".

Ningún intermediario financiero, apoderado para celebrar operaciones con el público o cualquier otra persona, está autorizado para proporcionar información o hacer declaración alguna adicional al contenido del documento con información clave para la inversión. por lo que deberán entenderse como no autorizadas por el Fondo de Inversión.

Para mayor detalle relativo al Fondo de Inversión, visite la página electrónica de Grupo Financiero Monex así como en la página de las demás sociedades o entidades que distribuyan las acciones, donde podrá consultar el prospecto de información al público inversionista del fondo, así como la información actualizada sobre la cartera de inversiones del fondo.

El documento y el prospecto de información, son los únicos documentos de venta que reconoce el Fondo de Inversión como válidos.

Centro de Atención al Inversionista

| | |
|-------------------|-----------------------------------------------|
| Contacto | Centro de Atención a Clientes |
| Número Telefónico | 5231.4500 y 01800.426.6639 |
| Horario | 8:30 a 18:00 horas |

Página(s) Electrónica(s)

| | |
|---------------|------------------------------------------------------------------------------------------------------------------------|
| Operadora | www.monex.com.mx |
| Distribuidora | www.monex.com.mx www.oafondos.com.mx |



DOCUMENTO CON INFORMACIÓN CLAVE PARA LA INVERSIÓN

FONDO MONEX C, S.A. DE C.V. FONDO DE INVERSIÓN EN INSTRUMENTOS DE DEUDA, ADMINISTRADO POR MONEX OPERADORA DE FONDOS, S.A. DE C.V. MONEX GRUPO FINANCIERO

| | | | | |
|-----------------------|----------------------|--------------------------|----------------------|----------------------------------|
| Tipo | Deuda | Clase y serie accionaria | Posibles adquirentes | Montos mínimos de inversión (\$) |
| Categoría | IDMP Mediano Plazo | BFD | Físicas | 50,000,000 |
| Clave de Pizarra | MONEXM+ | | | |
| Calificación | AAA/3 | | | |
| Fecha de Autorización | 17 de agosto de 2018 | | | |

Importante: El valor de un fondo de inversión, cualquiera que sea su política de inversión, está sujeta a la fluctuación de los mercados, por lo que el inversionista puede obtener ganancias y pérdidas.

Objetivo de inversión

Invertir los recursos en valores de deuda nacional gubernamental, estatal, municipal, empresas productivas del estado, bancaria y corporativa denominados en pesos y Udi's y en valores respaldados por activos con calificación mínima A, los cuales cuentan con un nivel de riesgo medio, toda vez que la fuente de pago del activo no está relacionada con el emisor.

El horizonte de inversión de MONEXM+ es de mediano plazo, el cual se deberá entender como un plazo mayor a un año o menor o igual a tres años, con la finalidad de obtener resultados óptimos bajo esta estrategia de inversión.

Información Relevante

"Los Fondos de Inversión no cuentan con asamblea de accionistas, consejo de administración o comisario":
 · Las funciones de la asamblea de accionistas, así como las actividades del consejo de administración están encomendadas a Monex Operadora de Fondos S.A. de C.V.
 · La vigilancia del Fondo de inversión está asignada al contralor normativo de Monex Operadora de Fondos S.A. de C.V.

El principal riesgo asumido por MONEXM+ es el de mercado, ante la pérdida potencial que el fondo pueda tener derivado de cambios en las tasas de interés nominales denominadas en pesos.

[Valor en Riesgo (VaR) de la cartera de inversión respecto de sus activos netos: 0.075% con una probabilidad de 95%.

La pérdida que en un escenario pesimista (5 en 100 veces) puede enfrentar el fondo de inversión en un lapso de un día, es de \$0.75 pesos por cada \$1,000 pesos invertidos. (La definición de valor en riesgo es válida únicamente en condiciones normales de mercado. Las expectativas de pérdida podrían ser mayores, incluso por el monto total de la inversión realizada.)]

Desempeño histórico

Índice de Referencia SERIE BFD

S&P/Valmer Mexico Government Floating Rate 7+ day Index

Tabla de Rendimientos anualizados (nominales)

| | mar'24 | Últimos 3 Meses | Últimos 12 Meses | 2023 | 2022 | 2021 |
|---------------------------------------|--------|-----------------|------------------|--------|-------|-------|
| Rendimiento Bruto | N/D | N/D | N/D | N/D | N/D | N/D |
| Rendimiento Neto | N/D | N/D | N/D | N/D | N/D | N/D |
| Tasa Libre de Riesgo (Cetes 28 días)* | 11.02% | 11.11% | 11.14% | 11.10% | 7.66% | 4.43% |
| Índice de Referencia | 11.43% | 11.39% | 11.95% | 11.84% | 8.11% | 4.67% |

El rendimiento neto es después de comisiones y el que obtuvo el inversionista en el periodo.

*La tasa libre de riesgo es una tasa que no incluye descuentos por comisiones o cualquier otro gasto.

El desempeño del fondo de inversión en el pasado, no necesariamente es indicativo del desempeño que tendrá en el futuro.

Régimen y política de inversión

a) Estrategia de administración: ACTIVA

b) Montos máximos o mínimos de inversión

| Activo Objeto de Inversión | % Mínimo | % Máximo |
|-------------------------------------------------------------------------------------------------------------------------------------------|----------|----------|
| Inversión en valores de deuda denominados en pesos | 20% | 100% |
| Inversión en valores de deuda emitidos por el gobierno federal, estatal, municipal y empresas productivas del estado denominados en pesos | 0% | 100% |
| Inversión en valores emitidos, avalados o aceptados por instituciones de crédito | 0% | 50% |
| Inversión conjunta en valores de deuda corporativa quirografaria y valores respaldados por activos. | 0% | 20% |

c) Política de Inversión: operará en el mercado nacional principalmente valores de tasa fija nominal y/o variable y complementariamente en cupón cero y denominados en Udi's. Constitución de cartera principalmente por valores calificación "AAA" y "AA" y complementariamente valores calificación "A". La participación en corporativos no excederá el 20% de su activo total.

d) Índice de Referencia: S&P/Valmer Mexico Government Floating Rate 7+ day Index

e) Podrá invertir solo en valores emitidos avalados o aceptados por Banco Monex S.A., que forma parte del mismo consorcio empresarial al que pertenece la Operadora.

f) El Fondo no celebrará operaciones de préstamo de valores o de instrumentos financieros derivados y podrá celebrar operaciones de reporto únicamente como reportador

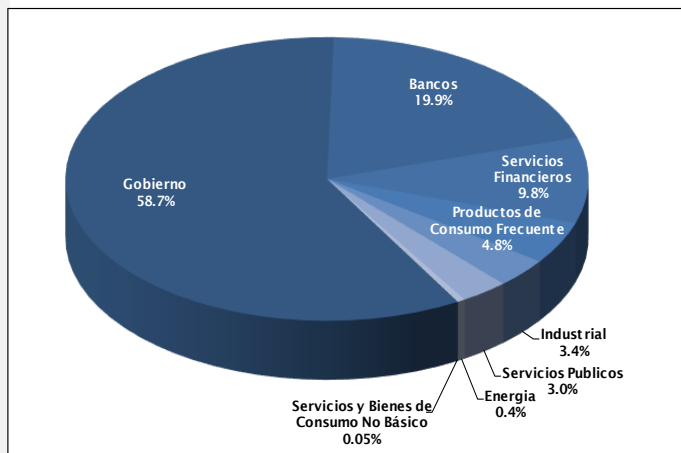
g) Invertirá en valores respaldados por activos con calificación mínima A, los cuales cuentan con un nivel de riesgo medio, toda vez que la fuente de pago del activo no está relacionada con el emisor.

Composición de la cartera de inversión

Principales Inversiones a marzo de 2024

| Clave de Pizarra | Activo Objeto de Inversión | | | Monto (\$) miles | % |
|------------------|-------------------------------------------|--------------------------------|-------|------------------|-------|
| | Emisora | Nombre (en su caso subyacente) | Tipo | | |
| 1. BONDES | Gobierno | | Deuda | 2,380,145 | 21.5% |
| 2. BPAG28 | Gobierno | | Deuda | 1,321,082 | 11.9% |
| 3. BPAG91 | Gobierno | | Deuda | 890,460 | 8.0% |
| 4. BPAG91 | Reporto | | Deuda | 610,844 | 5.5% |
| 5. BONDES | Gobierno | | Deuda | 605,340 | 5.5% |
| 6. BONDES | Reporto | | Deuda | 413,775 | 3.7% |
| 7. BSMX | Banco Santander Mexico | | Deuda | 302,774 | 2.7% |
| 8. BLADEX | Bco. Latinoamericano de Comercio Exterior | | Deuda | 302,416 | 2.7% |
| 9. CETES | Gobierno | | Deuda | 263,392 | 2.4% |
| 10. BBVAMX | BBVA México | | Deuda | 238,061 | 2.1% |
| Cartera Total | | | | 11,090,345 | |

"Sector de Actividad Económica"



Comisiones y remuneraciones por la prestación de servicios

| Pagadas por el cliente | Serie BFD | | Serie BFC-1 | |
|--------------------------------------------|-----------|-----|-------------|-----|
| | % | \$ | % | \$ |
| Incumplimiento plazo mínimo de permanencia | N/A | N/A | N/A | N/A |
| Incumplimiento saldo mínimo de inversión | N/A | N/A | N/A | N/A |
| Compra de acciones | N/A | N/A | N/A | N/A |
| Venta de acciones | N/A | N/A | N/A | N/A |
| Servicio por Asesoría | N/A | N/A | N/A | N/A |
| Servicio de Administración de acciones | N/A | N/A | N/A | N/A |
| Otras | N/A | N/A | N/A | N/A |
| Total | N/A | N/A | N/A | N/A |

Las comisiones presentadas en las tablas corresponden a Monex Casa de Bolsa, S.A. de C.V. que es la distribuidora más representativa del fondo.

Información sobre comisiones y remuneraciones

Algunos prestadores de servicios pueden establecer acuerdos con el Fondo de Inversión y ofrecerle descuentos por sus servicios. Para conocer de su existencia y el posible beneficio para usted, pregunte con su distribuidor.

El prospecto de información contiene un mayor detalle de los conflictos de interés a los que pudiera estar sujeto cualquier prestador de servicios del Fondo de Inversión.

Las comisiones por compra y venta de acciones puede disminuir el monto total de su inversión. Esto implica que usted recibiría un monto menor después de una operación. Lo anterior, junto con las comisiones pagadas por el Fondo de Inversión, representa una reducción del rendimiento total que recibiría por su participación en el propio Fondo.

| Pagadas por el Fondo de Inversión | Serie BFD | | Serie BFC-1 | |
|-------------------------------------------|-----------|------|-------------|------|
| | % | \$ | % | \$ |
| Administración de activos | 0.00% | 0.00 | 0.72% | 7.20 |
| Administración de activos/sobre desempeño | N/A | N/A | N/A | N/A |
| Distribución de acciones | N/A | N/A | N/A | N/A |
| Valuación de acciones | 0.00% | 0.00 | 0.00% | 0.02 |
| Depósito de Activos Objeto de Inversión | 0.01% | 0.09 | 0.01% | 0.09 |
| Depósito de acciones | N/A | N/A | N/A | N/A |
| Contabilidad | 0.00% | 0.00 | 0.00% | 0.03 |
| Otras | 0.00% | 0.00 | 0.01% | 0.06 |
| Total | 0.00% | 0.00 | 0.74% | 7.40 |

* Monto por cada \$1,000 pesos invertidos

**Otras contempla Auditoría anual de Estados Financieros, Calificadora, Proveeduría de Precios, Cuotas de inspección de la CNBV y Cuota anual de reinscripción a BMV.

*** El porcentaje de Contabilidad no se expresa debido a que no es significativo

Políticas para la compra-venta de acciones

| | | | |
|-----------------------------|---------------------------|---------------------|----------------------------------|
| Plazo Mínimo de Permanencia | No existe | Liquidez | Diaria |
| Recepción de Órdenes | Todos los días hábiles | Horario | 8:30 a 13:30 horas |
| Ejecución de Operaciones | Mismo día de recepción | Limites de Recompra | 20% |
| Liquidación de Operaciones | Mismo día de la ejecución | Diferencial* | Se aplica un diferencial en 2008 |

* El fondo de inversión ante condiciones desordenadas de mercado u operaciones inusuales, podrá aplicar a las operaciones de compraventa de sus acciones, un diferencial sobre el precio actualizado de valuación de dichas acciones, que haya determinado previamente, y conservarlo a favor de los inversionistas que permanezcan en el fondo.

Prestadores de Servicios

| | |
|-------------------------------------|--------------------------------------------------------------------------------------------------------------------------------------------------|
| Operadora | Monex Operadora de Fondos, S.A. de C.V. Monex Grupo Financiero |
| Distribuidora(s) | Monex Casa de Bolsa, S.A. de C.V. Monex Grupo Financiero O'Rourke & Asociados, S.A. de C.V. Distribuidora Integral de Sociedades de Inversión |
| Valuadora | Operadora Covaf, S.A. de C.V. |
| Institución Calificadora de Valores | Fitch México, S.A. de C.V. |

Advertencias

Las inversiones realizadas en el Fondo de Inversión no se encuentran protegidas ni garantizadas por el Gobierno Federal ni las entidades de la administración pública paraestatal.

"La autorización de los prospectos de información al público inversionista no implica certificación sobre la bondad de las acciones que emitan o sobre la solvencia, liquidez, calidad crediticia o desempeño futuro de los fondos, ni de los Activos Objeto de Inversión que conforman su cartera".

Ningún intermediario financiero, apoderado para celebrar operaciones con el público o cualquier otra persona, está autorizado para proporcionar información o hacer declaración alguna adicional al contenido del documento con información clave para la inversión. por lo que deberán entenderse como no autorizadas por el Fondo de Inversión.

Para mayor detalle relativo al Fondo de Inversión, visite la página electrónica de Grupo Financiero Monex así como en la página de las demás sociedades o entidades que distribuyan las acciones, donde podrá consultar el prospecto de información al público inversionista del fondo, así como la información actualizada sobre la cartera de inversiones del fondo.

El documento y el prospecto de información, son los únicos documentos de venta que reconoce el Fondo de Inversión como válidos.

Centro de Atención al Inversionista

| | |
|-------------------|-----------------------------------------------------------------------------------------|
| Contacto | Centro de Atención a Clientes |
| Número Telefónico | 5231.4500 y 01800.426.6639 |
| Horario | 8:30 a 18:00 horas |

Página(s) Electrónica(s)

| | |
|---------------|------------------------------------------------------------------------------------------------------------------------|
| Operadora | www.monex.com.mx |
| Distribuidora | www.monex.com.mx www.oafondos.com.mx |

| | | | | |
|-----------------------|----------------------|--------------------------|----------------------|----------------------------------|
| Tipo | Deuda | Clase y serie accionaria | Posibles adquirentes | Montos mínimos de inversión (\$) |
| Categoría | IDMP Mediano Plazo | BMC-1 | Morales | 1 acción |
| Clave de Pizarra | MONEXM+ | | | |
| Calificación | AAA/3 | | | |
| Fecha de Autorización | 17 de agosto de 2018 | | | |

Importante: El valor de un fondo de inversión, cualquiera que sea su política de inversión, está sujeta a la fluctuación de los mercados, por lo que el inversionista puede obtener ganancias y pérdidas.

Objetivo de inversión

Invertir los recursos en valores de deuda nacional gubernamental, estatal, municipal, empresas productivas del estado, bancaria y corporativa denominados en pesos y Udi's y en valores respaldados por activos con calificación mínima A, los cuales cuentan con un nivel de riesgo medio, toda vez que la fuente de pago del activo no está relacionada con el emisor.

El horizonte de inversión de MONEXM+ es de mediano plazo, el cual se deberá entender como un plazo mayor a un año o menor o igual a tres años, con la finalidad de obtener resultados óptimos bajo esta estrategia de inversión.

Información Relevante

"Los Fondos de Inversión no cuentan con asamblea de accionistas, consejo de administración o comisario".
 · Las funciones de la asamblea de accionistas, así como las actividades del consejo de administración están encomendadas a Monex Operadora de Fondos S.A. de C.V.
 · La vigilancia del Fondo de inversión está asignada al contralor normativo de Monex Operadora de Fondos S.A. de C.V.

El principal riesgo asumido por MONEXM+ es el de mercado, ante la pérdida potencial que el fondo pueda tener derivado de cambios en las tasas de interés nominales denominadas en pesos.

[Valor en Riesgo (VaR) de la cartera de inversión respecto de sus activos netos: 0.075% con una probabilidad de 95%.

La pérdida que en un escenario pesimista (5 en 100 veces) puede enfrentar el fondo de inversión en un lapso de un día, es de \$0.75 pesos por cada \$1,000 pesos invertidos. (La definición de valor en riesgo es válida únicamente en condiciones normales de mercado. Las expectativas de pérdida podrían ser mayores, incluso por el monto total de la inversión realizada.)]

Desempeño histórico

Índice de Referencia SERIE BMC-1

S&P/Valmer Mexico Government Floating Rate 7+ day Index

Tabla de Rendimientos anualizados (nominales)

| | mar'24 | Últimos 3 Meses | Últimos 12 Meses | 2023 | 2022 | 2021 |
|---------------------------------------|--------|-----------------|------------------|--------|-------|-------|
| Rendimiento Bruto | 11.50% | 11.65% | 12.14% | 12.04% | 8.21% | 4.94% |
| Rendimiento Neto | 10.27% | 10.41% | 11.17% | 11.15% | 7.49% | 3.34% |
| Tasa Libre de Riesgo (Cetes 28 días)* | 11.02% | 11.11% | 11.14% | 11.10% | 7.66% | 4.43% |
| Índice de Referencia | 11.43% | 11.39% | 11.95% | 11.84% | 8.11% | 4.67% |

El rendimiento neto es después de comisiones y el que obtuvo el inversionista en el periodo.

*La tasa libre de riesgo es una tasa que no incluye descuentos por comisiones o cualquier otro gasto.

El desempeño del fondo de inversión en el pasado, no necesariamente es indicativo del desempeño que tendrá en el futuro.

Régimen y política de inversión

a) Estrategia de administración: ACTIVA

b) Montos máximos o mínimos de inversión

| Activo Objeto de Inversión | % Mínimo | % Máximo |
|-------------------------------------------------------------------------------------------------------------------------------------------|----------|----------|
| Inversión en valores de deuda denominados en pesos | 20% | 100% |
| Inversión en valores de deuda emitidos por el gobierno federal, estatal, municipal y empresas productivas del estado denominados en pesos | 0% | 100% |
| Inversión en valores emitidos, avalados o aceptados por instituciones de crédito | 0% | 50% |
| Inversión conjunta en valores de deuda corporativa quirografaria y valores respaldados por activos. | 0% | 20% |

c) Política de Inversión: operará en el mercado nacional principalmente valores de tasa fija nominal y/o variable y complementariamente en cupón cero y denominados en Udi's. Constitución de cartera principalmente por valores calificación "AAA" y "AA" y complementariamente valores calificación "A". La participación en corporativos no excederá el 20% de su activo total.

d) Índice de Referencia: S&P/Valmer Mexico Government Floating Rate 7+ day Index

e) Podrá invertir solo en valores emitidos avalados o aceptados por Banco Monex S.A., que forma parte del mismo consorcio empresarial al que pertenece la Operadora.

f) El Fondo no celebrará operaciones de préstamo de valores o de instrumentos financieros derivados y podrá celebrar operaciones de reporto únicamente como reportador

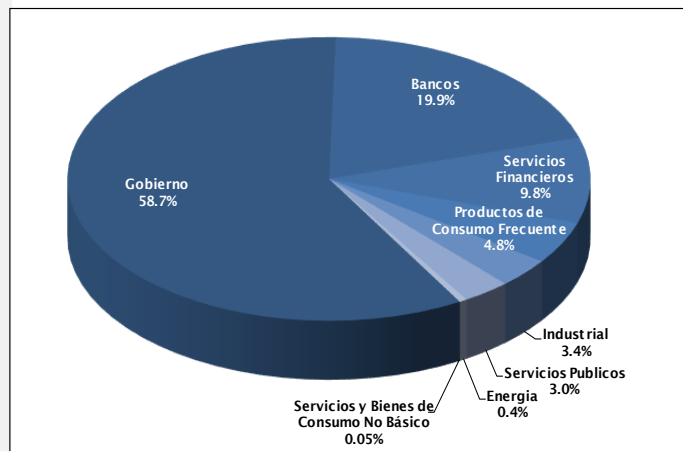
g) Invertirá en valores respaldados por activos con calificación mínima A, los cuales cuentan con un nivel de riesgo medio, toda vez que la fuente de pago del activo no está relacionada con el emisor.

Composición de la cartera de inversión

Principales Inversiones a marzo de 2024

| Clave de Pizarra | Activo Objeto de Inversión | | | Monto (\$) miles | % |
|------------------|-------------------------------------------|--------------------------------|-------|------------------|-------|
| | Emisora | Nombre (en su caso subyacente) | Tipo | | |
| 1. BONDES | Gobierno | | Deuda | 2,380,145 | 21.5% |
| 2. BPAG28 | Gobierno | | Deuda | 1,321,082 | 11.9% |
| 3. BPAG91 | Gobierno | | Deuda | 890,460 | 8.0% |
| 4. BPAG91 | Reporto | | Deuda | 610,844 | 5.5% |
| 5. BONDES | Gobierno | | Deuda | 605,340 | 5.5% |
| 6. BONDES | Reporto | | Deuda | 413,775 | 3.7% |
| 7. BSMX | Banco Santander Mexico | | Deuda | 302,774 | 2.7% |
| 8. BLADEX | Bco. Latinoamericano de Comercio Exterior | | Deuda | 302,416 | 2.7% |
| 9. CETES | Gobierno | | Deuda | 263,392 | 2.4% |
| 10. BBVAMX | BBVA México | | Deuda | 238,061 | 2.1% |
| Cartera Total | | | | 8,757,801 | |

"Sector de Actividad Económica"



Comisiones y remuneraciones por la prestación de servicios

| Pagadas por el cliente | Serie BMC-1 | | Serie BFC-1 | |
|--------------------------------------------|-------------|-----|-------------|-----|
| | % | \$ | % | \$ |
| Incumplimiento plazo mínimo de permanencia | N/A | N/A | N/A | N/A |
| Incumplimiento saldo mínimo de inversión | N/A | N/A | N/A | N/A |
| Compra de acciones | N/A | N/A | N/A | N/A |
| Venta de acciones | N/A | N/A | N/A | N/A |
| Servicio por Asesoría | N/A | N/A | N/A | N/A |
| Servicio de Administración de acciones | N/A | N/A | N/A | N/A |
| Otras | N/A | N/A | N/A | N/A |
| Total | N/A | N/A | N/A | N/A |

Las comisiones presentadas en las tablas corresponden a Monex Casa de Bolsa, S.A. de C.V. que es la distribuidora más representativa del fondo.

| Pagadas por el Fondo de Inversión | Serie BMC-1 | | Serie BFC-1 | |
|-------------------------------------------|-------------|------|-------------|------|
| | % | \$ | % | \$ |
| Administración de activos | 0.62% | 6.20 | 0.72% | 7.20 |
| Administración de activos/sobre desempeño | N/A | N/A | N/A | N/A |
| Distribución de acciones | N/A | N/A | N/A | N/A |
| Valuación de acciones | 0.00% | 0.02 | 0.00% | 0.02 |
| Depósito de Activos Objeto de Inversión | 0.01% | 0.09 | 0.01% | 0.09 |
| Depósito de acciones | N/A | N/A | N/A | N/A |
| Contabilidad | 0.00% | 0.03 | 0.00% | 0.03 |
| Otras | 0.01% | 0.06 | 0.01% | 0.06 |
| Total | 0.64% | 6.40 | 0.74% | 7.40 |

* Monto por cada \$1,000 pesos invertidos

**Otras contempla Auditoría anual de Estados Financieros, Calificadora, Proveeduría de Precios, Cuotas de inspección de la CNBV y Cuota anual de reinscripción a BMV.

*** El porcentaje de Contabilidad no se expresa debido a que no es significativo

Información sobre comisiones y remuneraciones

Algunos prestadores de servicios pueden establecer acuerdos con el Fondo de Inversión y ofrecerle descuentos por sus servicios. Para conocer de su existencia y el posible beneficio para usted, pregunte con su distribuidor.

El prospecto de información contiene un mayor detalle de los conflictos de interés a los que pudiera estar sujeto cualquier prestador de servicios del Fondo de Inversión.

Las comisiones por compra y venta de acciones puede disminuir el monto total de su inversión. Esto implica que usted recibiría un monto menor después de una operación. Lo anterior, junto con las comisiones pagadas por el Fondo de Inversión, representa una reducción del rendimiento total que recibiría por su participación en el propio Fondo.

Políticas para la compra-venta de acciones

| | | | |
|-----------------------------|---------------------------|---------------------|----------------------------------|
| Plazo Mínimo de Permanencia | No existe | Liquidez | Diaria |
| Recepción de Órdenes | Todos los días hábiles | Horario | 8:30 a 13:30 horas |
| Ejecución de Operaciones | Mismo día de recepción | Limites de Recompra | 20% |
| Liquidación de Operaciones | Mismo día de la ejecución | Diferencial* | Se aplico un diferencial en 2008 |

* El fondo de inversión ante condiciones desordenadas de mercado u operaciones inusuales, podrá aplicar a las operaciones de compraventa de sus acciones, un diferencial sobre el precio actualizado de valuación de dichas acciones, que haya determinado previamente, y conservarlo a favor de los inversionistas que permanezcan en el fondo.

Prestadores de Servicios

| | |
|-------------------------------------|-------------------------------------------------------------------------------------------------------------------------------------------------|
| Operadora | Monex Operadora de Fondos, S.A. de C.V. Monex Grupo Financiero |
| Distribuidora(s) | Monex Casa de Bosa, S.A. de C.V. Monex Grupo Financiero O'Rourke & Asociados, S.A. de C.V. Distribuidora Integral de Sociedades de Inversión |
| Valuadora | Operadora Covaf, S.A. de C.V. |
| Institución Calificadora de Valores | Fitch México, S.A. de C.V. |

Advertencias

Las inversiones realizadas en el Fondo de Inversión no se encuentran protegidas ni garantizadas por el Gobierno Federal ni las entidades de la administración pública paraestatal.

"La autorización de los prospectos de información al público inversionista no implica certificación sobre la bondad de las acciones que emitan o sobre la solvencia, liquidez, calidad crediticia o desempeño futuro de los fondos, ni de los Activos Objeto de Inversión que conforman su cartera".

Ningún intermediario financiero, apoderado para celebrar operaciones con el público o cualquier otra persona, está autorizado para proporcionar información o hacer declaración alguna adicional al contenido del documento con información clave para la inversión. por lo que deberán entenderse como no autorizadas por el Fondo de Inversión.

Para mayor detalle relativo al Fondo de Inversión, visite la página electrónica de Grupo Financiero Monex así como en la página de las demás sociedades o entidades que distribuyan las acciones, donde podrá consultar el prospecto de información al público inversionista del fondo, así como la información actualizada sobre la cartera de inversiones del fondo.

El documento y el prospecto de información, son los únicos documentos de venta que reconoce el Fondo de Inversión como válidos.

Centro de Atención al Inversionista

| | |
|-------------------|-----------------------------------------------------------------------------------------|
| Contacto | Centro de Atención a Clientes |
| Número Telefónico | 5231.4500 y 01800.426.6639 |
| Horario | 8:30 a 18:00 horas |

Página(s) Electrónica(s)

| | |
|---------------|------------------------------------------------------------------------------------------------------------------------|
| Operadora | www.monex.com.mx |
| Distribuidora | www.monex.com.mx www.oafondos.com.mx |

| | | | | |
|-----------------------|----------------------|--------------------------|----------------------|----------------------------------|
| Tipo | Deuda | Clase y serie accionaria | Posibles adquirentes | Montos mínimos de inversión (\$) |
| Categoría | IDMP Mediano Plazo | BMD | Morales | 1 acción |
| Clave de Pizarra | MONEXM+ | | | |
| Calificación | AAA/3 | | | |
| Fecha de Autorización | 17 de agosto de 2018 | | | |

Importante: El valor de un fondo de inversión, cualquiera que sea su política de inversión, está sujeta a la fluctuación de los mercados, por lo que el inversionista puede obtener ganancias y pérdidas.

Objetivo de inversión

Invertir los recursos en valores de deuda nacional gubernamental, estatal, municipal, empresas productivas del estado, bancaria y corporativa denominados en pesos y Udi's y en valores respaldados por activos con calificación mínima A, los cuales cuentan con un nivel de riesgo medio, toda vez que la fuente de pago del activo no está relacionada con el emisor.

El horizonte de inversión de MONEXM+ es de mediano plazo, el cual se deberá entender como un plazo mayor a un año o menor o igual a tres años, con la finalidad de obtener resultados óptimos bajo esta estrategia de inversión.

Información Relevante

"Los Fondos de Inversión no cuentan con asamblea de accionistas, consejo de administración o comisario":
 · Las funciones de la asamblea de accionistas, así como las actividades del consejo de administración están encomendadas a Monex Operadora de Fondos S.A. de C.V.
 · La vigilancia del Fondo de inversión está asignada al contralor normativo de Monex Operadora de Fondos S.A. de C.V.

El principal riesgo asumido por MONEXM+ es el de mercado, ante la pérdida potencial que el fondo pueda tener derivado de cambios en las tasas de interés nominales denominadas en pesos.

[Valor en Riesgo (VaR) de la cartera de inversión respecto de sus activos netos: 0.075% con una probabilidad de 95%.

La pérdida que en un escenario pesimista (5 en 100 veces) puede enfrentar el fondo de inversión en un lapso de un día, es de \$0.75 pesos por cada \$1,000 pesos invertidos. (La definición de valor en riesgo es válida únicamente en condiciones normales de mercado. Las expectativas de pérdida podrían ser mayores, incluso por el monto total de la inversión realizada.)]

Desempeño histórico

Índice de Referencia SERIE BMD

S&P/Valmer Mexico Government Floating Rate 7+ day Index

Tabla de Rendimientos anualizados (nominales)

| | mar'24 | Últimos 3 Meses | Últimos 12 Meses | 2023 | 2022 | 2021 |
|---------------------------------------|--------|-----------------|------------------|--------|-------|-------|
| Rendimiento Bruto | N/D | N/D | N/D | N/D | N/D | N/D |
| Rendimiento Neto | N/D | N/D | N/D | N/D | N/D | N/D |
| Tasa Libre de Riesgo (Cetes 28 días)* | 11.02% | 11.11% | 11.14% | 11.10% | 7.66% | 4.43% |
| Índice de Referencia | 11.43% | 11.39% | 11.95% | 11.84% | 8.11% | 4.67% |

El rendimiento neto es después de comisiones y el que obtuvo el inversionista en el periodo.

*La tasa libre de riesgo es una tasa que no incluye descuentos por comisiones o cualquier otro gasto.

El desempeño del fondo de inversión en el pasado, no necesariamente es indicativo del desempeño que tendrá en el futuro.

Régimen y política de inversión

a) Estrategia de administración: ACTIVA

b) Montos máximos o mínimos de inversión

| Activo Objeto de Inversión | % Mínimo | % Máximo |
|-------------------------------------------------------------------------------------------------------------------------------------------|----------|----------|
| Inversión en valores de deuda denominados en pesos | 20% | 100% |
| Inversión en valores de deuda emitidos por el gobierno federal, estatal, municipal y empresas productivas del estado denominados en pesos | 0% | 100% |
| Inversión en valores emitidos, avalados o aceptados por instituciones de crédito | 0% | 50% |
| Inversión conjunta en valores de deuda corporativa quirografaria y valores respaldados por activos. | 0% | 20% |

c) Política de Inversión: operará en el mercado nacional principalmente valores de tasa fija nominal y/o variable y complementariamente en cupón cero y denominados en Udi's. Constitución de cartera principalmente por valores calificación "AAA" y "AA" y complementariamente valores calificación "A". La participación en corporativos no excederá el 20% de su activo total.

d) Índice de Referencia: S&P/Valmer Mexico Government Floating Rate 7+ day Index

e) Podrá invertir solo en valores emitidos avalados o aceptados por Banco Monex S.A., que forma parte del mismo consorcio empresarial al que pertenece la Operadora.

f) El Fondo no celebrará operaciones de préstamo de valores o de instrumentos financieros derivados y podrá celebrar operaciones de reporto únicamente como reportador

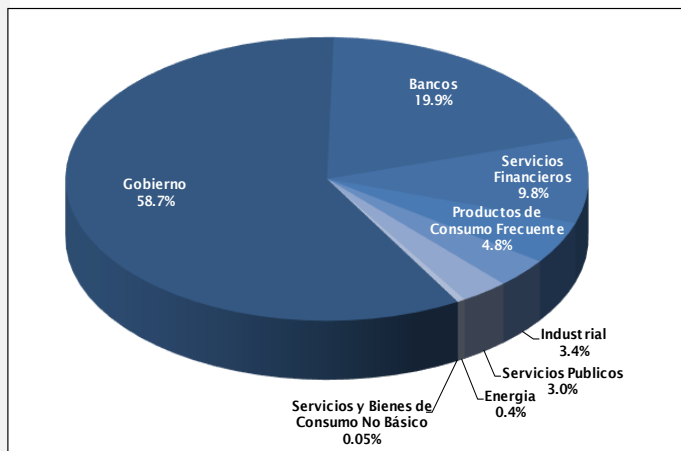
g) Invertirá en valores respaldados por activos con calificación mínima A, los cuales cuentan con un nivel de riesgo medio, toda vez que la fuente de pago del activo no está relacionada con el emisor.

Composición de la cartera de inversión

Principales Inversiones a marzo de 2024

| Clave de Pizarra | Activo Objeto de Inversión | | | Monto (\$) miles | % |
|------------------|-------------------------------------------|--------------------------------|-------|------------------|-------|
| | Emisora | Nombre (en su caso subyacente) | Tipo | | |
| 1. BONDES | Gobierno | | Deuda | 2,380,145 | 21.5% |
| 2. BPAG28 | Gobierno | | Deuda | 1,321,082 | 11.9% |
| 3. BPAG91 | Gobierno | | Deuda | 890,460 | 8.0% |
| 4. BPAG91 | Reporto | | Deuda | 610,844 | 5.5% |
| 5. BONDES | Gobierno | | Deuda | 605,340 | 5.5% |
| 6. BONDES | Reporto | | Deuda | 413,775 | 3.7% |
| 7. BSMX | Banco Santander Mexico | | Deuda | 302,774 | 2.7% |
| 8. BLADEX | Bco. Latinoamericano de Comercio Exterior | | Deuda | 302,416 | 2.7% |
| 9. CETES | Gobierno | | Deuda | 263,392 | 2.4% |
| 10. BBVAMX | BBVA México | | Deuda | 238,061 | 2.1% |
| Cartera Total | | | | 11,090,345 | |

"Sector de Actividad Económica"



Comisiones y remuneraciones por la prestación de servicios

| Pagadas por el cliente | Serie BMD | | Serie BFC-1 | |
|--------------------------------------------|-----------|-----|-------------|-----|
| | % | \$ | % | \$ |
| Incumplimiento plazo mínimo de permanencia | N/A | N/A | N/A | N/A |
| Incumplimiento saldo mínimo de inversión | N/A | N/A | N/A | N/A |
| Compra de acciones | N/A | N/A | N/A | N/A |
| Venta de acciones | N/A | N/A | N/A | N/A |
| Servicio por Asesoría | N/A | N/A | N/A | N/A |
| Servicio de Administración de acciones | N/A | N/A | N/A | N/A |
| Otras | N/A | N/A | N/A | N/A |
| Total | N/A | N/A | N/A | N/A |

Las comisiones presentadas en las tablas corresponden a Monex Casa de Bolsa, S.A. de C.V. que es la distribuidora más representativa del fondo.

| Pagadas por el Fondo de Inversión | Serie BMD | | Serie BFC-1 | |
|-------------------------------------------|-----------|------|-------------|------|
| | % | \$ | % | \$ |
| Administración de activos | 0.00% | 0.00 | 0.72% | 7.20 |
| Administración de activos/sobre desempeño | N/A | N/A | N/A | N/A |
| Distribución de acciones | N/A | N/A | N/A | N/A |
| Valuación de acciones | 0.00% | 0.00 | 0.00% | 0.02 |
| Depósito de Activos Objeto de Inversión | 0.01% | 0.09 | 0.01% | 0.09 |
| Depósito de acciones | N/A | N/A | N/A | N/A |
| Contabilidad | 0.00% | 0.00 | 0.00% | 0.03 |
| Otras | 0.00% | 0.00 | 0.01% | 0.06 |
| Total | 0.00% | 0.00 | 0.74% | 7.40 |

* Monto por cada \$1,000 pesos invertidos

**Otras contempla Auditoría anual de Estados Financieros, Calificadora, Proveeduría de Precios, Cuotas de inspección de la CNBV y Cuota anual de reinscripción a BMV.

*** El porcentaje de Contabilidad no se expresa debido a que no es significativo

Información sobre comisiones y remuneraciones

Algunos prestadores de servicios pueden establecer acuerdos con el Fondo de Inversión y ofrecerle descuentos por sus servicios. Para conocer de su existencia y el posible beneficio para usted, pregunte con su distribuidor.

El prospecto de información contiene un mayor detalle de los conflictos de interés a los que pudiera estar sujeto cualquier prestador de servicios del Fondo de Inversión.

Las comisiones por compra y venta de acciones puede disminuir el monto total de su inversión. Esto implica que usted recibiría un monto menor después de una operación. Lo anterior, junto con las comisiones pagadas por el Fondo de Inversión, representa una reducción del rendimiento total que recibiría por su participación en el propio Fondo.

Políticas para la compra-venta de acciones

| | | | |
|-----------------------------|---------------------------|---------------------|----------------------------------|
| Plazo Mínimo de Permanencia | No existe | Liquidez | Diaria |
| Recepción de Órdenes | Todos los días hábiles | Horario | 8:30 a 13:30 horas |
| Ejecución de Operaciones | Mismo día de recepción | Limites de Recompra | 20% |
| Liquidación de Operaciones | Mismo día de la ejecución | Diferencial* | Se aplica un diferencial en 2008 |

* El fondo de inversión ante condiciones desordenadas de mercado u operaciones inusuales, podrá aplicar a las operaciones de compraventa de sus acciones, un diferencial sobre el precio actualizado de valuación de dichas acciones, que haya determinado previamente, y conservarlo a favor de los inversionistas que permanezcan en el fondo.

Prestadores de Servicios

| | |
|-------------------------------------|--------------------------------------------------------------------------------------------------------------------------------------------------|
| Operadora | Monex Operadora de Fondos, S.A. de C.V. Monex Grupo Financiero |
| Distribuidora(s) | Monex Casa de Bolsa, S.A. de C.V. Monex Grupo Financiero O'Rourke & Asociados, S.A. de C.V. Distribuidora Integral de Sociedades de Inversión |
| Valuadora | Operadora Covaf, S.A. de C.V. |
| Institución Calificadora de Valores | Fitch México, S.A. de C.V. |

Advertencias

Las inversiones realizadas en el Fondo de Inversión no se encuentran protegidas ni garantizadas por el Gobierno Federal ni las entidades de la administración pública paraestatal.

"La autorización de los prospectos de información al público inversionista no implica certificación sobre la bondad de las acciones que emitan o sobre la solvencia, liquidez, calidad crediticia o desempeño futuro de los fondos, ni de los Activos Objeto de Inversión que conforman su cartera".

Ningún intermediario financiero, apoderado para celebrar operaciones con el público o cualquier otra persona, está autorizado para proporcionar información o hacer declaración alguna adicional al contenido del documento con información clave para la inversión. por lo que deberán entenderse como no autorizadas por el Fondo de Inversión.

Para mayor detalle relativo al Fondo de Inversión, visite la página electrónica de Grupo Financiero Monex así como en la página de las demás sociedades o entidades que distribuyan las acciones, donde podrá consultar el prospecto de información al público inversionista del fondo, así como la información actualizada sobre la cartera de inversiones del fondo.

El documento y el prospecto de información, son los únicos documentos de venta que reconoce el Fondo de Inversión como válidos.

Centro de Atención al Inversionista

| | |
|-------------------|-----------------------------------------------|
| Contacto | Centro de Atención a Clientes |
| Número Telefónico | 5231.4500 y 01800.426.6639 |
| Horario | 8:30 a 18:00 horas |

Página(s) Electrónica(s)

| | |
|---------------|------------------------------------------------------------------------------------------------------------------------|
| Operadora | www.monex.com.mx |
| Distribuidora | www.monex.com.mx www.oafondos.com.mx |

| | | | | |
|-----------------------|----------------------|--------------------------|------------------------|----------------------------------|
| Tipo | Deuda | Clase y serie accionaria | Posibles adquirentes | Montos mínimos de inversión (\$) |
| Categoría | IDMP Mediano Plazo | BEC-1 | No sujetas a retención | 10,000,000 |
| Clave de Pizarra | MONEXM+ | | | |
| Calificación | AAA/3 | | | |
| Fecha de Autorización | 17 de agosto de 2018 | | | |

Importante: El valor de un fondo de inversión, cualquiera que sea su política de inversión, está sujeta a la fluctuación de los mercados, por lo que el inversionista puede obtener ganancias y pérdidas.

Objetivo de inversión

Invertir los recursos en valores de deuda nacional gubernamental, estatal, municipal, empresas productivas del estado, bancaria y corporativa denominados en pesos y Udi's y en valores respaldados por activos con calificación mínima A, los cuales cuentan con un nivel de riesgo medio, toda vez que la fuente de pago del activo no está relacionada con el emisor.

El horizonte de inversión de MONEXM+ es de mediano plazo, el cual se deberá entender como un plazo mayor a un año o menor o igual a tres años, con la finalidad de obtener resultados óptimos bajo esta estrategia de inversión.

Información Relevante

"Los Fondos de Inversión no cuentan con asamblea de accionistas, consejo de administración o comisario":
 · Las funciones de la asamblea de accionistas, así como las actividades del consejo de administración están encomendadas a Monex Operadora de Fondos S.A. de C.V.
 · La vigilancia del Fondo de inversión está asignada al contralor normativo de Monex Operadora de Fondos S.A. de C.V.

El principal riesgo asumido por MONEXM+ es el de mercado, ante la pérdida potencial que el fondo pueda tener derivado de cambios en las tasas de interés nominales denominadas en pesos.

[Valor en Riesgo (VaR) de la cartera de inversión respecto de sus activos netos: 0.075% con una probabilidad de 95%.

La pérdida que en un escenario pesimista (5 en 100 veces) puede enfrentar el fondo de inversión en un lapso de un día, es de \$0.75 pesos por cada \$1,000 pesos invertidos. (La definición de valor en riesgo es válida únicamente en condiciones normales de mercado. Las expectativas de pérdida podrían ser mayores, incluso por el monto total de la inversión realizada.)]

Desempeño histórico

Índice de Referencia SERIE BEC-1

S&P/Valmer Mexico Government Floating Rate 7+ day Index

Tabla de Rendimientos anualizados (nominales)

| | mar'24 | Últimos 3 Meses | Últimos 12 Meses | 2023 | 2022 | 2021 |
|---------------------------------------|--------|-----------------|------------------|--------|-------|-------|
| Rendimiento Bruto | 11.49% | 11.62% | 12.15% | 12.04% | 8.20% | 4.93% |
| Rendimiento Neto | 10.56% | 10.70% | 11.22% | 11.12% | 7.42% | 4.15% |
| Tasa Libre de Riesgo (Cetes 28 días)* | 11.02% | 11.11% | 11.14% | 11.10% | 7.66% | 4.43% |
| Índice de Referencia | 11.43% | 11.39% | 11.95% | 11.84% | 8.11% | 4.67% |

El rendimiento neto es después de comisiones y el que obtuvo el inversionista en el periodo.

*La tasa libre de riesgo es una tasa que no incluye descuentos por comisiones o cualquier otro gasto.

El desempeño del fondo de inversión en el pasado, no necesariamente es indicativo del desempeño que tendrá en el futuro.

Régimen y política de inversión

a) Estrategia de administración: ACTIVA

b) Montos máximos o mínimos de inversión

| Activo Objeto de Inversión | % Mínimo | % Máximo |
|-------------------------------------------------------------------------------------------------------------------------------------------|----------|----------|
| Inversión en valores de deuda denominados en pesos | 20% | 100% |
| Inversión en valores de deuda emitidos por el gobierno federal, estatal, municipal y empresas productivas del estado denominados en pesos | 0% | 100% |
| Inversión en valores emitidos, avalados o aceptados por instituciones de crédito | 0% | 50% |
| Inversión conjunta en valores de deuda corporativa quirografaria y valores respaldados por activos. | 0% | 20% |

c) Política de Inversión: operará en el mercado nacional principalmente valores de tasa fija nominal y/o variable y complementariamente en cupón cero y denominados en Udi's. Constitución de cartera principalmente por valores calificación "AAA" y "AA" y complementariamente valores calificación "A". La participación en corporativos no excederá el 20% de su activo total.

d) Índice de Referencia: S&P/Valmer Mexico Government Floating Rate 7+ day Index

e) Podrá invertir solo en valores emitidos avalados o aceptados por Banco Monex S.A., que forma parte del mismo consorcio empresarial al que pertenece la Operadora.

f) El Fondo no celebrará operaciones de préstamo de valores o de instrumentos financieros derivados y podrá celebrar operaciones de reporto únicamente como reportador

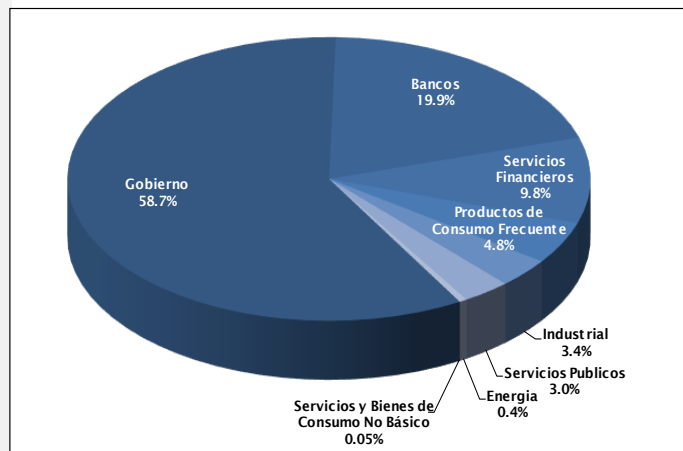
g) Invertirá en valores respaldados por activos con calificación mínima A, los cuales cuentan con un nivel de riesgo medio, toda vez que la fuente de pago del activo no está relacionada con el emisor.

Composición de la cartera de inversión

Principales Inversiones a marzo de 2024

| Clave de Pizarra | Activo Objeto de Inversión | | | Monto (\$) miles | % |
|------------------|-------------------------------------------|--------------------------------|-------|------------------|-------|
| | Emisora | Nombre (en su caso subyacente) | Tipo | | |
| 1. BONDES | Gobierno | | Deuda | 2,380,145 | 21.5% |
| 2. BPAG28 | Gobierno | | Deuda | 1,321,082 | 11.9% |
| 3. BPAG91 | Gobierno | | Deuda | 890,460 | 8.0% |
| 4. BPAG91 | Reporto | | Deuda | 610,844 | 5.5% |
| 5. BONDES | Gobierno | | Deuda | 605,340 | 5.5% |
| 6. BONDES | Reporto | | Deuda | 413,775 | 3.7% |
| 7. BSMX | Banco Santander Mexico | | Deuda | 302,774 | 2.7% |
| 8. BLADEX | Bco. Latinoamericano de Comercio Exterior | | Deuda | 302,416 | 2.7% |
| 9. CETES | Gobierno | | Deuda | 263,392 | 2.4% |
| 10. BBVAMX | BBVA México | | Deuda | 238,061 | 2.1% |
| Cartera Total | | | | 11,090,345 | |

"Sector de Actividad Económica"



Comisiones y remuneraciones por la prestación de servicios

| Pagadas por el cliente | Serie BEC-1 | | Serie BFC-1 | |
|--------------------------------------------|-------------|-----|-------------|-----|
| | % | \$ | % | \$ |
| Incumplimiento plazo mínimo de permanencia | N/A | N/A | N/A | N/A |
| Incumplimiento saldo mínimo de inversión | N/A | N/A | N/A | N/A |
| Compra de acciones | N/A | N/A | N/A | N/A |
| Venta de acciones | N/A | N/A | N/A | N/A |
| Servicio por Asesoría | N/A | N/A | N/A | N/A |
| Servicio de Administración de acciones | N/A | N/A | N/A | N/A |
| Otras | N/A | N/A | N/A | N/A |
| Total | N/A | N/A | N/A | N/A |

Las comisiones presentadas en las tablas corresponden a Monex Casa de Bolsa, S.A. de C.V. que es la distribuidora más representativa del fondo.

| Pagadas por el Fondo de Inversión | Serie BEC-1 | | Serie BFC-1 | |
|-------------------------------------------|-------------|------|-------------|------|
| | % | \$ | % | \$ |
| Administración de activos | 0.78% | 7.80 | 0.72% | 7.20 |
| Administración de activos/sobre desempeño | N/A | N/A | N/A | N/A |
| Distribución de acciones | N/A | N/A | N/A | N/A |
| Valuación de acciones | 0.00% | 0.02 | 0.00% | 0.02 |
| Depósito de Activos Objeto de Inversión | 0.01% | 0.09 | 0.01% | 0.09 |
| Depósito de acciones | N/A | N/A | N/A | N/A |
| Contabilidad | 0.00% | 0.03 | 0.00% | 0.03 |
| Otras | 0.01% | 0.06 | 0.01% | 0.06 |
| Total | 0.80% | 8.00 | 0.74% | 7.40 |

* Monto por cada \$1,000 pesos invertidos

**Otras contempla Auditoría anual de Estados Financieros, Calificadora, Proveeduría de Precios, Cuotas de inspección de la CNBV y Cuota anual de reinscripción a BMV.

*** El porcentaje de Contabilidad no se expresa debido a que no es significativo

Información sobre comisiones y remuneraciones

Algunos prestadores de servicios pueden establecer acuerdos con el Fondo de Inversión y ofrecerle descuentos por sus servicios. Para conocer de su existencia y el posible beneficio para usted, pregunte con su distribuidor.

El prospecto de información contiene un mayor detalle de los conflictos de interés a los que pudiera estar sujeto cualquier prestador de servicios del Fondo de Inversión.

Las comisiones por compra y venta de acciones puede disminuir el monto total de su inversión. Esto implica que usted recibiría un monto menor después de una operación. Lo anterior, junto con las comisiones pagadas por el Fondo de Inversión, representa una reducción del rendimiento total que recibiría por su participación en el propio Fondo.

Políticas para la compra-venta de acciones

| | | | |
|-----------------------------|---------------------------|---------------------|----------------------------------|
| Plazo Mínimo de Permanencia | No existe | Liquidez | Diaria |
| Recepción de Órdenes | Todos los días hábiles | Horario | 8:30 a 13:30 horas |
| Ejecución de Operaciones | Mismo día de recepción | Limites de Recompra | 20% |
| Liquidación de Operaciones | Mismo día de la ejecución | Diferencial* | Se aplico un diferencial en 2008 |

* El fondo de inversión ante condiciones desordenadas de mercado u operaciones inusuales, podrá aplicar a las operaciones de compraventa de sus acciones, un diferencial sobre el precio actualizado de valuación de dichas acciones, que haya determinado previamente, y conservarlo a favor de los inversionistas que permanezcan en el fondo.

Prestadores de Servicios

| | |
|-------------------------------------|-------------------------------------------------------------------------------------------------------------------------------------------------|
| Operadora | Monex Operadora de Fondos, S.A. de C.V. Monex Grupo Financiero |
| Distribuidora(s) | Monex Casa de Bosa, S.A. de C.V. Monex Grupo Financiero O'Rourke & Asociados, S.A. de C.V. Distribuidora Integral de Sociedades de Inversión |
| Valuadora | Operadora Covaf, S.A. de C.V. |
| Institución Calificadora de Valores | Fitch México, S.A. de C.V. |

Advertencias

Las inversiones realizadas en el Fondo de Inversión no se encuentran protegidas ni garantizadas por el Gobierno Federal ni las entidades de la administración pública paraestatal.

"La autorización de los prospectos de información al público inversionista no implica certificación sobre la bondad de las acciones que emitan o sobre la solvencia, liquidez, calidad crediticia o desempeño futuro de los fondos, ni de los Activos Objeto de Inversión que conforman su cartera".

Ningún intermediario financiero, apoderado para celebrar operaciones con el público o cualquier otra persona, está autorizado para proporcionar información o hacer declaración alguna adicional al contenido del documento con información clave para la inversión. por lo que deberán entenderse como no autorizadas por el Fondo de Inversión.

Para mayor detalle relativo al Fondo de Inversión, visite la página electrónica de Grupo Financiero Monex así como en la página de las demás sociedades o entidades que distribuyan las acciones, donde podrá consultar el prospecto de información al público inversionista del fondo, así como la información actualizada sobre la cartera de inversiones del fondo.

El documento y el prospecto de información, son los únicos documentos de venta que reconoce el Fondo de Inversión como válidos.

Centro de Atención al Inversionista

| | |
|-------------------|-----------------------------------------------------------------------------------------|
| Contacto | Centro de Atención a Clientes |
| Número Telefónico | 5231.4500 y 01800.426.6639 |
| Horario | 8:30 a 18:00 horas |

Página(s) Electrónica(s)

| | |
|---------------|------------------------------------------------------------------------------------------------------------------------|
| Operadora | www.monex.com.mx |
| Distribuidora | www.monex.com.mx www.oafondos.com.mx |

| | | | | |
|-----------------------|----------------------|--------------------------|------------------------|----------------------------------|
| Tipo | Deuda | Clase y serie accionaria | Posibles adquirentes | Montos mínimos de inversión (\$) |
| Categoría | IDMP Mediano Plazo | BEC-2 | No sujetas a retención | 1,000,000 |
| Clave de Pizarra | MONEXM+ | | | |
| Calificación | AAA/3 | | | |
| Fecha de Autorización | 17 de agosto de 2018 | | | |

Importante: El valor de un fondo de inversión, cualquiera que sea su política de inversión, está sujeta a la fluctuación de los mercados, por lo que el inversionista puede obtener ganancias y pérdidas.

Objetivo de inversión

Invertir los recursos en valores de deuda nacional gubernamental, estatal, municipal, empresas productivas del estado, bancaria y corporativa denominados en pesos y Udi's y en valores respaldados por activos con calificación mínima A, los cuales cuentan con un nivel de riesgo medio, toda vez que la fuente de pago del activo no está relacionada con el emisor.

El horizonte de inversión de MONEXM+ es de mediano plazo, el cual se deberá entender como un plazo mayor a un año o menor o igual a tres años, con la finalidad de obtener resultados óptimos bajo esta estrategia de inversión.

Información Relevante

"Los Fondos de Inversión no cuentan con asamblea de accionistas, consejo de administración o comisario":
 · Las funciones de la asamblea de accionistas, así como las actividades del consejo de administración están encomendadas a Monex Operadora de Fondos S.A. de C.V.
 · La vigilancia del Fondo de inversión está asignada al contralor normativo de Monex Operadora de Fondos S.A. de C.V.

El principal riesgo asumido por MONEXM+ es el de mercado, ante la pérdida potencial que el fondo pueda tener derivado de cambios en las tasas de interés nominales denominadas en pesos.

[Valor en Riesgo (VaR) de la cartera de inversión respecto de sus activos netos: 0.075% con una probabilidad de 95%.

La pérdida que en un escenario pesimista (5 en 100 veces) puede enfrentar el fondo de inversión en un lapso de un día, es de \$0.75 pesos por cada \$1,000 pesos invertidos. (La definición de valor en riesgo es válida únicamente en condiciones normales de mercado. Las expectativas de pérdida podrían ser mayores, incluso por el monto total de la inversión realizada.)]

Desempeño histórico

Índice de Referencia SERIE BEC-2

S&P/Valmer Mexico Government Floating Rate 7+ day Index

Tabla de Rendimientos anualizados (nominales)

| | mar'24 | Últimos 3 Meses | Últimos 12 Meses | 2023 | 2022 | 2021 |
|---------------------------------------|--------|-----------------|------------------|--------|-------|-------|
| Rendimiento Bruto | 11.49% | 11.62% | 12.12% | 12.03% | 8.19% | 4.93% |
| Rendimiento Neto | 10.29% | 10.42% | 10.92% | 10.83% | 7.17% | 3.91% |
| Tasa Libre de Riesgo (Cetes 28 días)* | 11.02% | 11.11% | 11.14% | 11.10% | 7.66% | 4.43% |
| Índice de Referencia | 11.43% | 11.39% | 11.95% | 11.84% | 8.11% | 4.67% |

El rendimiento neto es después de comisiones y el que obtuvo el inversionista en el periodo.

*La tasa libre de riesgo es una tasa que no incluye descuentos por comisiones o cualquier otro gasto.

El desempeño del fondo de inversión en el pasado, no necesariamente es indicativo del desempeño que tendrá en el futuro.

Régimen y política de inversión

a) Estrategia de administración: ACTIVA

b) Montos máximos o mínimos de inversión

| Activo Objeto de Inversión | % Mínimo | % Máximo |
|-------------------------------------------------------------------------------------------------------------------------------------------|----------|----------|
| Inversión en valores de deuda denominados en pesos | 20% | 100% |
| Inversión en valores de deuda emitidos por el gobierno federal, estatal, municipal y empresas productivas del estado denominados en pesos | 0% | 100% |
| Inversión en valores emitidos, avalados o aceptados por instituciones de crédito | 0% | 50% |
| Inversión conjunta en valores de deuda corporativa quirografaria y valores respaldados por activos. | 0% | 20% |

c) Política de Inversión: operará en el mercado nacional principalmente valores de tasa fija nominal y/o variable y complementariamente en cupón cero y denominados en Udi's. Constitución de cartera principalmente por valores calificación "AAA" y "AA" y complementariamente valores calificación "A". La participación en corporativos no excederá el 20% de su activo total.

d) Índice de Referencia: S&P/Valmer Mexico Government Floating Rate 7+ day Index

e) Podrá invertir solo en valores emitidos avalados o aceptados por Banco Monex S.A., que forma parte del mismo consorcio empresarial al que pertenece la Operadora.

f) El Fondo no celebrará operaciones de préstamo de valores o de instrumentos financieros derivados y podrá celebrar operaciones de reporto únicamente como reportador

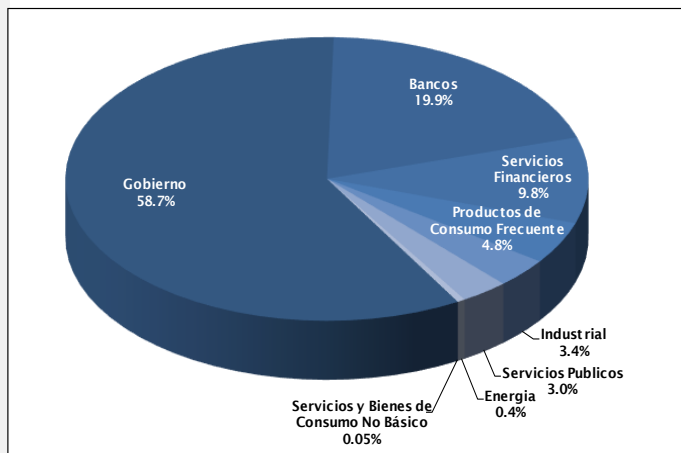
g) Invertirá en valores respaldados por activos con calificación mínima A, los cuales cuentan con un nivel de riesgo medio, toda vez que la fuente de pago del activo no está relacionada con el emisor.

Composición de la cartera de inversión

Principales Inversiones a marzo de 2024

| Clave de Pizarra | Activo Objeto de Inversión | | | Monto (\$) miles | % |
|------------------|-------------------------------------------|--------------------------------|-------|------------------|-------|
| | Emisora | Nombre (en su caso subyacente) | Tipo | | |
| 1. BONDES | Gobierno | | Deuda | 2,380,145 | 21.5% |
| 2. BPAG28 | Gobierno | | Deuda | 1,321,082 | 11.9% |
| 3. BPAG91 | Gobierno | | Deuda | 890,460 | 8.0% |
| 4. BPAG91 | Reporto | | Deuda | 610,844 | 5.5% |
| 5. BONDES | Gobierno | | Deuda | 605,340 | 5.5% |
| 6. BONDES | Reporto | | Deuda | 413,775 | 3.7% |
| 7. BSMX | Banco Santander Mexico | | Deuda | 302,774 | 2.7% |
| 8. BLADEX | Bco. Latinoamericano de Comercio Exterior | | Deuda | 302,416 | 2.7% |
| 9. CETES | Gobierno | | Deuda | 263,392 | 2.4% |
| 10. BBVAMX | BBVA México | | Deuda | 238,061 | 2.1% |
| Cartera Total | | | | 11,090,345 | |

"Sector de Actividad Económica"



Comisiones y remuneraciones por la prestación de servicios

| Pagadas por el cliente | Serie BEC-2 | | Serie BFC-1 | |
|--------------------------------------------|-------------|-----|-------------|-----|
| | % | \$ | % | \$ |
| Incumplimiento plazo mínimo de permanencia | N/A | N/A | N/A | N/A |
| Incumplimiento saldo mínimo de inversión | N/A | N/A | N/A | N/A |
| Compra de acciones | N/A | N/A | N/A | N/A |
| Venta de acciones | N/A | N/A | N/A | N/A |
| Servicio por Asesoría | N/A | N/A | N/A | N/A |
| Servicio de Administración de acciones | N/A | N/A | N/A | N/A |
| Otras | N/A | N/A | N/A | N/A |
| Total | N/A | N/A | N/A | N/A |

Las comisiones presentadas en las tablas corresponden a Monex Casa de Bolsa, S.A. de C.V. que es la distribuidora más representativa del fondo.

| Pagadas por el Fondo de Inversión | Serie BEC-2 | | Serie BFC-1 | |
|-------------------------------------------|-------------|-------|-------------|------|
| | % | \$ | % | \$ |
| Administración de activos | 1.02% | 10.20 | 0.72% | 7.20 |
| Administración de activos/sobre desempeño | N/A | N/A | N/A | N/A |
| Distribución de acciones | N/A | N/A | N/A | N/A |
| Valuación de acciones | 0.00% | 0.02 | 0.00% | 0.02 |
| Depósito de Activos Objeto de Inversión | 0.01% | 0.09 | 0.01% | 0.09 |
| Depósito de acciones | N/A | N/A | N/A | N/A |
| Contabilidad | 0.00% | 0.03 | 0.00% | 0.03 |
| Otras | 0.01% | 0.06 | 0.01% | 0.06 |
| Total | 1.04% | 10.40 | 0.74% | 7.40 |

* Monto por cada \$1,000 pesos invertidos

**Otras contempla Auditoría anual de Estados Financieros, Calificadora, Proveeduría de Precios, Cuotas de inspección de la CNBV y Cuota anual de reinscripción a BMV.

*** El porcentaje de Contabilidad no se expresa debido a que no es significativo

Información sobre comisiones y remuneraciones

Algunos prestadores de servicios pueden establecer acuerdos con el Fondo de Inversión y ofrecerle descuentos por sus servicios. Para conocer de su existencia y el posible beneficio para usted, pregunte con su distribuidor.

El prospecto de información contiene un mayor detalle de los conflictos de interés a los que pudiera estar sujeto cualquier prestador de servicios del Fondo de Inversión.

Las comisiones por compra y venta de acciones puede disminuir el monto total de su inversión. Esto implica que usted recibiría un monto menor después de una operación. Lo anterior, junto con las comisiones pagadas por el Fondo de Inversión, representa una reducción del rendimiento total que recibiría por su participación en el propio Fondo.

Políticas para la compra-venta de acciones

| | | | |
|-----------------------------|---------------------------|---------------------|----------------------------------|
| Plazo Mínimo de Permanencia | No existe | Liquidez | Diaria |
| Recepción de Órdenes | Todos los días hábiles | Horario | 8:30 a 13:30 horas |
| Ejecución de Operaciones | Mismo día de recepción | Limites de Recompra | 20% |
| Liquidación de Operaciones | Mismo día de la ejecución | Diferencial* | Se aplico un diferencial en 2008 |

* El fondo de inversión ante condiciones desordenadas de mercado u operaciones inusuales, podrá aplicar a las operaciones de compraventa de sus acciones, un diferencial sobre el precio actualizado de valuación de dichas acciones, que haya determinado previamente, y conservarlo a favor de los inversionistas que permanezcan en el fondo.

Prestadores de Servicios

| | |
|-------------------------------------|-------------------------------------------------------------------------------------------------------------------------------------------------|
| Operadora | Monex Operadora de Fondos, S.A. de C.V. Monex Grupo Financiero |
| Distribuidora(s) | Monex Casa de Bosa, S.A. de C.V. Monex Grupo Financiero O'Rourke & Asociados, S.A. de C.V. Distribuidora Integral de Sociedades de Inversión |
| Valuadora | Operadora Covaf, S.A. de C.V. |
| Institución Calificadora de Valores | Fitch México, S.A. de C.V. |

Advertencias

Las inversiones realizadas en el Fondo de Inversión no se encuentran protegidas ni garantizadas por el Gobierno Federal ni las entidades de la administración pública paraestatal.

"La autorización de los prospectos de información al público inversionista no implica certificación sobre la bondad de las acciones que emitan o sobre la solvencia, liquidez, calidad crediticia o desempeño futuro de los fondos, ni de los Activos Objeto de Inversión que conforman su cartera".

Ningún intermediario financiero, apoderado para celebrar operaciones con el público o cualquier otra persona, está autorizado para proporcionar información o hacer declaración alguna adicional al contenido del documento con información clave para la inversión. por lo que deberán entenderse como no autorizadas por el Fondo de Inversión.

Para mayor detalle relativo al Fondo de Inversión, visite la página electrónica de Grupo Financiero Monex así como en la página de las demás sociedades o entidades que distribuyan las acciones, donde podrá consultar el prospecto de información al público inversionista del fondo, así como la información actualizada sobre la cartera de inversiones del fondo.

El documento y el prospecto de información, son los únicos documentos de venta que reconoce el Fondo de Inversión como válidos.

Centro de Atención al Inversionista

| | |
|-------------------|-----------------------------------------------|
| Contacto | Centro de Atención a Clientes |
| Número Telefónico | 5231.4500 y 01800.426.6639 |
| Horario | 8:30 a 18:00 horas |

Página(s) Electrónica(s)

| | |
|---------------|------------------------------------------------------------------------------------------------------------------------|
| Operadora | www.monex.com.mx |
| Distribuidora | www.monex.com.mx www.oafondos.com.mx |

| | | | | |
|-----------------------|----------------------|--------------------------|------------------------|----------------------------------|
| Tipo | Deuda | Clase y serie accionaria | Posibles adquirentes | Montos mínimos de inversión (\$) |
| Categoría | IDMP Mediano Plazo | BEC-3 | No sujetas a retención | 1 acción |
| Clave de Pizarra | MONEXM+ | | | |
| Calificación | AAA/3 | | | |
| Fecha de Autorización | 17 de agosto de 2018 | | | |

Importante: El valor de un fondo de inversión, cualquiera que sea su política de inversión, está sujeta a la fluctuación de los mercados, por lo que el inversionista puede obtener ganancias y pérdidas.

Objetivo de inversión

Invertir los recursos en valores de deuda nacional gubernamental, estatal, municipal, empresas productivas del estado, bancaria y corporativa denominados en pesos y Udi's y en valores respaldados por activos con calificación mínima A, los cuales cuentan con un nivel de riesgo medio, toda vez que la fuente de pago del activo no está relacionada con el emisor.

El horizonte de inversión de MONEXM+ es de mediano plazo, el cual se deberá entender como un plazo mayor a un año o menor o igual a tres años, con la finalidad de obtener resultados óptimos bajo esta estrategia de inversión.

Información Relevante

"Los Fondos de Inversión no cuentan con asamblea de accionistas, consejo de administración o comisario":
 · Las funciones de la asamblea de accionistas, así como las actividades del consejo de administración están encomendadas a Monex Operadora de Fondos S.A. de C.V.
 · La vigilancia del Fondo de inversión está asignada al contralor normativo de Monex Operadora de Fondos S.A. de C.V.

El principal riesgo asumido por MONEXM+ es el de mercado, ante la pérdida potencial que el fondo pueda tener derivado de cambios en las tasas de interés nominales denominadas en pesos.

[Valor en Riesgo (VaR) de la cartera de inversión respecto de sus activos netos: 0.075% con una probabilidad de 95%.

La pérdida que en un escenario pesimista (5 en 100 veces) puede enfrentar el fondo de inversión en un lapso de un día, es de \$0.75 pesos por cada \$1,000 pesos invertidos. (La definición de valor en riesgo es válida únicamente en condiciones normales de mercado. Las expectativas de pérdida podrían ser mayores, incluso por el monto total de la inversión realizada.)]

Desempeño histórico

Índice de Referencia SERIE BEC-3

S&P/Valmer Mexico Government Floating Rate 7+ day Index

Tabla de Rendimientos anualizados (nominales)

| | mar'24 | Últimos 3 Meses | Últimos 12 Meses | 2023 | 2022 | 2021 |
|---------------------------------------|--------|-----------------|------------------|--------|-------|-------|
| Rendimiento Bruto | 11.50% | 11.62% | 12.08% | 12.02% | 8.18% | 4.92% |
| Rendimiento Neto | 9.74% | 9.86% | 10.32% | 10.26% | 6.68% | 3.44% |
| Tasa Libre de Riesgo (Cetes 28 días)* | 11.02% | 11.11% | 11.14% | 11.10% | 7.66% | 4.43% |
| Índice de Referencia | 11.43% | 11.39% | 11.95% | 11.84% | 8.11% | 4.67% |

El rendimiento neto es después de comisiones y el que obtuvo el inversionista en el periodo.

*La tasa libre de riesgo es una tasa que no incluye descuentos por comisiones o cualquier otro gasto.

El desempeño del fondo de inversión en el pasado, no necesariamente es indicativo del desempeño que tendrá en el futuro.

Régimen y política de inversión

a) Estrategia de administración: ACTIVA

b) Montos máximos o mínimos de inversión

| Activo Objeto de Inversión | % Mínimo | % Máximo |
|-------------------------------------------------------------------------------------------------------------------------------------------|----------|----------|
| Inversión en valores de deuda denominados en pesos | 20% | 100% |
| Inversión en valores de deuda emitidos por el gobierno federal, estatal, municipal y empresas productivas del estado denominados en pesos | 0% | 100% |
| Inversión en valores emitidos, avalados o aceptados por instituciones de crédito | 0% | 50% |
| Inversión conjunta en valores de deuda corporativa quirografaria y valores respaldados por activos. | 0% | 20% |

c) Política de Inversión: operará en el mercado nacional principalmente valores de tasa fija nominal y/o variable y complementariamente en cupón cero y denominados en Udi's. Constitución de cartera principalmente por valores calificación "AAA" y "AA" y complementariamente valores calificación "A". La participación en corporativos no excederá el 20% de su activo total.

d) Índice de Referencia: S&P/Valmer Mexico Government Floating Rate 7+ day Index

e) Podrá invertir solo en valores emitidos avalados o aceptados por Banco Monex S.A., que forma parte del mismo consorcio empresarial al que pertenece la Operadora.

f) El Fondo no celebrará operaciones de préstamo de valores o de instrumentos financieros derivados y podrá celebrar operaciones de reporto únicamente como reportador

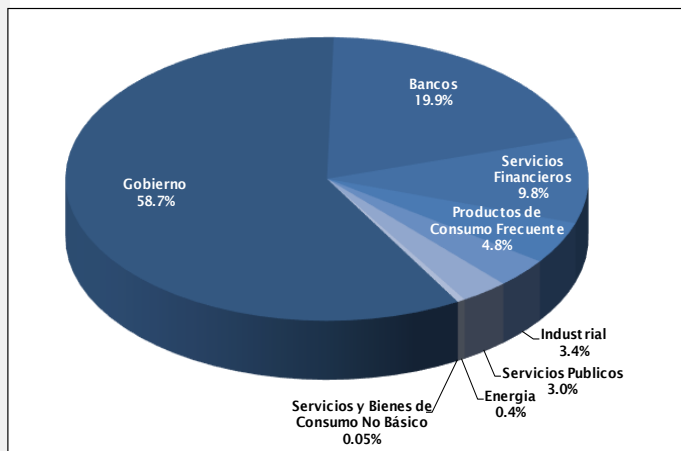
g) Invertirá en valores respaldados por activos con calificación mínima A, los cuales cuentan con un nivel de riesgo medio, toda vez que la fuente de pago del activo no está relacionada con el emisor.

Composición de la cartera de inversión

Principales Inversiones a marzo de 2024

| Clave de Pizarra | Activo Objeto de Inversión | | | Monto (\$) miles | % |
|------------------|-------------------------------------------|--------------------------------|-------|------------------|-------|
| | Emisora | Nombre (en su caso subyacente) | Tipo | | |
| 1. BONDES | Gobierno | | Deuda | 2,380,145 | 21.5% |
| 2. BPAG28 | Gobierno | | Deuda | 1,321,082 | 11.9% |
| 3. BPAG91 | Gobierno | | Deuda | 890,460 | 8.0% |
| 4. BPAG91 | Reporto | | Deuda | 610,844 | 5.5% |
| 5. BONDES | Gobierno | | Deuda | 605,340 | 5.5% |
| 6. BONDES | Reporto | | Deuda | 413,775 | 3.7% |
| 7. BSMX | Banco Santander Mexico | | Deuda | 302,774 | 2.7% |
| 8. BLADEX | Bco. Latinoamericano de Comercio Exterior | | Deuda | 302,416 | 2.7% |
| 9. CETES | Gobierno | | Deuda | 263,392 | 2.4% |
| 10. BBVAMX | BBVA México | | Deuda | 238,061 | 2.1% |
| Cartera Total | | | | 11,090,345 | |

"Sector de Actividad Económica"



Comisiones y remuneraciones por la prestación de servicios

| Pagadas por el cliente | Serie BEC-3 | | Serie BFC-1 | |
|--------------------------------------------|-------------|-----|-------------|-----|
| | % | \$ | % | \$ |
| Incumplimiento plazo mínimo de permanencia | N/A | N/A | N/A | N/A |
| Incumplimiento saldo mínimo de inversión | N/A | N/A | N/A | N/A |
| Compra de acciones | N/A | N/A | N/A | N/A |
| Venta de acciones | N/A | N/A | N/A | N/A |
| Servicio por Asesoría | N/A | N/A | N/A | N/A |
| Servicio de Administración de acciones | N/A | N/A | N/A | N/A |
| Otras | N/A | N/A | N/A | N/A |
| Total | N/A | N/A | N/A | N/A |

Las comisiones presentadas en las tablas corresponden a Monex Casa de Bolsa, S.A. de C.V. que es la distribuidora más representativa del fondo.

| Pagadas por el Fondo de Inversión | Serie BEC-3 | | Serie BFC-1 | |
|-------------------------------------------|-------------|-------|-------------|------|
| | % | \$ | % | \$ |
| Administración de activos | 1.50% | 15.00 | 0.72% | 7.20 |
| Administración de activos/sobre desempeño | N/A | N/A | N/A | N/A |
| Distribución de acciones | N/A | N/A | N/A | N/A |
| Valuación de acciones | 0.00% | 0.02 | 0.00% | 0.02 |
| Depósito de Activos Objeto de Inversión | 0.01% | 0.09 | 0.01% | 0.09 |
| Depósito de acciones | N/A | N/A | N/A | N/A |
| Contabilidad | 0.00% | 0.03 | 0.00% | 0.03 |
| Otras | 0.01% | 0.06 | 0.01% | 0.06 |
| Total | 1.52% | 15.20 | 0.74% | 7.40 |

* Monto por cada \$1,000 pesos invertidos

**Otras contempla Auditoría anual de Estados Financieros, Calificadora, Proveeduría de Precios, Cuotas de inspección de la CNBV y Cuota anual de reinscripción a BMV.

*** El porcentaje de Contabilidad no se expresa debido a que no es significativo

Información sobre comisiones y remuneraciones

Algunos prestadores de servicios pueden establecer acuerdos con el Fondo de Inversión y ofrecerle descuentos por sus servicios. Para conocer de su existencia y el posible beneficio para usted, pregunte con su distribuidor.

El prospecto de información contiene un mayor detalle de los conflictos de interés a los que pudiera estar sujeto cualquier prestador de servicios del Fondo de Inversión.

Las comisiones por compra y venta de acciones puede disminuir el monto total de su inversión. Esto implica que usted recibiría un monto menor después de una operación. Lo anterior, junto con las comisiones pagadas por el Fondo de Inversión, representa una reducción del rendimiento total que recibiría por su participación en el propio Fondo.

Políticas para la compra-venta de acciones

| | | | |
|-----------------------------|---------------------------|---------------------|----------------------------------|
| Plazo Mínimo de Permanencia | No existe | Liquidez | Diaria |
| Recepción de Órdenes | Todos los días hábiles | Horario | 8:30 a 13:30 horas |
| Ejecución de Operaciones | Mismo día de recepción | Limites de Recompra | 20% |
| Liquidación de Operaciones | Mismo día de la ejecución | Diferencial* | Se aplico un diferencial en 2008 |

* El fondo de inversión ante condiciones desordenadas de mercado u operaciones inusuales, podrá aplicar a las operaciones de compraventa de sus acciones, un diferencial sobre el precio actualizado de valuación de dichas acciones, que haya determinado previamente, y conservarlo a favor de los inversionistas que permanezcan en el fondo.

Prestadores de Servicios

| | |
|-------------------------------------|----------------------------------------------------------------------------------------------------------------------------------------------|
| Operadora | Monex Operadora de Fondos, S.A. de C.V. Monex Grupo Financiero |
| Distribuidora(s) | Monex Casa de Bosa, S.A. de C.V. Monex Grupo Financiero O'Rourke & Asociados, S.A. de C.V. Distribuidora Integral de Sociedades de Inversión |
| Valuadora | Operadora Covaf, S.A. de C.V. |
| Institución Calificadora de Valores | Fitch México, S.A. de C.V. |

Advertencias

Las inversiones realizadas en el Fondo de Inversión no se encuentran protegidas ni garantizadas por el Gobierno Federal ni las entidades de la administración pública paraestatal.

"La autorización de los prospectos de información al público inversionista no implica certificación sobre la bondad de las acciones que emitan o sobre la solvencia, liquidez, calidad crediticia o desempeño futuro de los fondos, ni de los Activos Objeto de Inversión que conforman su cartera".

Ningún intermediario financiero, apoderado para celebrar operaciones con el público o cualquier otra persona, está autorizado para proporcionar información o hacer declaración alguna adicional al contenido del documento con información clave para la inversión. por lo que deberán entenderse como no autorizadas por el Fondo de Inversión.

Para mayor detalle relativo al Fondo de Inversión, visite la página electrónica de Grupo Financiero Monex así como en la página de las demás sociedades o entidades que distribuyan las acciones, donde podrá consultar el prospecto de información al público inversionista del fondo, así como la información actualizada sobre la cartera de inversiones del fondo.

El documento y el prospecto de información, son los únicos documentos de venta que reconoce el Fondo de Inversión como válidos.

Centro de Atención al Inversionista

| | |
|-------------------|-----------------------------------------------|
| Contacto | Centro de Atención a Clientes |
| Número Telefónico | 5231.4500 y 01800.426.6639 |
| Horario | 8:30 a 18:00 horas |

Página(s) Electrónica(s)

| | |
|---------------|------------------------------------------------------------------------------------------------------------------------|
| Operadora | www.monex.com.mx |
| Distribuidora | www.monex.com.mx www.oafondos.com.mx |

| | | | | |
|-----------------------|----------------------|--------------------------|------------------------|----------------------------------|
| Tipo | Deuda | Clase y serie accionaria | Posibles adquirentes | Montos mínimos de inversión (\$) |
| Categoría | IDMP Mediano Plazo | BEM-1 | No sujetas a retención | 1 acción |
| Clave de Pizarra | MONEXM+ | | | |
| Calificación | AAA/3 | | | |
| Fecha de Autorización | 17 de agosto de 2018 | | | |

Importante: El valor de un fondo de inversión, cualquiera que sea su política de inversión, está sujeta a la fluctuación de los mercados, por lo que el inversionista puede obtener ganancias y pérdidas.

Objetivo de inversión

Invertir los recursos en valores de deuda nacional gubernamental, estatal, municipal, empresas productivas del estado, bancaria y corporativa denominados en pesos y Udi's y en valores respaldados por activos con calificación mínima A, los cuales cuentan con un nivel de riesgo medio, toda vez que la fuente de pago del activo no está relacionada con el emisor.

El horizonte de inversión de MONEXM+ es de mediano plazo, el cual se deberá entender como un plazo mayor a un año o menor o igual a tres años, con la finalidad de obtener resultados óptimos bajo esta estrategia de inversión.

Información Relevante

"Los Fondos de Inversión no cuentan con asamblea de accionistas, consejo de administración o comisario":
 · Las funciones de la asamblea de accionistas, así como las actividades del consejo de administración están encomendadas a Monex Operadora de Fondos S.A. de C.V.
 · La vigilancia del Fondo de inversión está asignada al contralor normativo de Monex Operadora de Fondos S.A. de C.V.

El principal riesgo asumido por MONEXM+ es el de mercado, ante la pérdida potencial que el fondo pueda tener derivado de cambios en las tasas de interés nominales denominadas en pesos.

[Valor en Riesgo (VaR) de la cartera de inversión respecto de sus activos netos: 0.075% con una probabilidad de 95%.

La pérdida que en un escenario pesimista (5 en 100 veces) puede enfrentar el fondo de inversión en un lapso de un día, es de \$0.75 pesos por cada \$1,000 pesos invertidos. (La definición de valor en riesgo es válida únicamente en condiciones normales de mercado. Las expectativas de pérdida podrían ser mayores, incluso por el monto total de la inversión realizada.)]

Desempeño histórico

Índice de Referencia SERIE BEM-1

S&P/Valmer Mexico Government Floating Rate 7+ day Index

Tabla de Rendimientos anualizados (nominales)

| | mar'24 | Últimos 3 Meses | Últimos 12 Meses | 2023 | 2022 | 2021 |
|---------------------------------------|--------|-----------------|------------------|--------|-------|-------|
| Rendimiento Bruto | 11.49% | 11.63% | 12.18% | 12.06% | 8.22% | 4.94% |
| Rendimiento Neto | 10.98% | 11.12% | 11.67% | 11.55% | 7.79% | 4.51% |
| Tasa Libre de Riesgo (Cetes 28 días)* | 11.02% | 11.11% | 11.14% | 11.10% | 7.66% | 4.43% |
| Índice de Referencia | 11.43% | 11.39% | 11.95% | 11.84% | 8.11% | 4.67% |

El rendimiento neto es después de comisiones y el que obtuvo el inversionista en el periodo.

*La tasa libre de riesgo es una tasa que no incluye descuentos por comisiones o cualquier otro gasto.

El desempeño del fondo de inversión en el pasado, no necesariamente es indicativo del desempeño que tendrá en el futuro.

Régimen y política de inversión

a) Estrategia de administración: ACTIVA

b) Montos máximos o mínimos de inversión

| Activo Objeto de Inversión | % Mínimo | % Máximo |
|-------------------------------------------------------------------------------------------------------------------------------------------|----------|----------|
| Inversión en valores de deuda denominados en pesos | 20% | 100% |
| Inversión en valores de deuda emitidos por el gobierno federal, estatal, municipal y empresas productivas del estado denominados en pesos | 0% | 100% |
| Inversión en valores emitidos, avalados o aceptados por instituciones de crédito | 0% | 50% |
| Inversión conjunta en valores de deuda corporativa quirografaria y valores respaldados por activos. | 0% | 20% |

c) Política de Inversión: operará en el mercado nacional principalmente valores de tasa fija nominal y/o variable y complementariamente en cupón cero y denominados en Udi's. Constitución de cartera principalmente por valores calificación "AAA" y "AA" y complementariamente valores calificación "A". La participación en corporativos no excederá el 20% de su activo total.

d) Índice de Referencia: S&P/Valmer Mexico Government Floating Rate 7+ day Index

e) Podrá invertir solo en valores emitidos avalados o aceptados por Banco Monex S.A., que forma parte del mismo consorcio empresarial al que pertenece la Operadora.

f) El Fondo no celebrará operaciones de préstamo de valores o de instrumentos financieros derivados y podrá celebrar operaciones de reporto únicamente como reportador

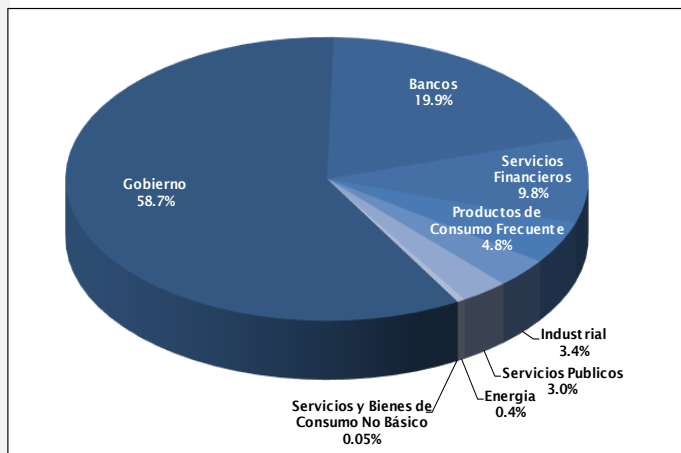
g) Invertirá en valores respaldados por activos con calificación mínima A, los cuales cuentan con un nivel de riesgo medio, toda vez que la fuente de pago del activo no está relacionada con el emisor.

Composición de la cartera de inversión

Principales Inversiones a marzo de 2024

| Clave de Pizarra | Activo Objeto de Inversión | | | Monto (\$) miles | % |
|------------------|-------------------------------------------|--------------------------------|-------|------------------|-------|
| | Emisora | Nombre (en su caso subyacente) | Tipo | | |
| 1. BONDES | Gobierno | | Deuda | 2,380,145 | 21.5% |
| 2. BPAG28 | Gobierno | | Deuda | 1,321,082 | 11.9% |
| 3. BPAG91 | Gobierno | | Deuda | 890,460 | 8.0% |
| 4. BPAG91 | Reporto | | Deuda | 610,844 | 5.5% |
| 5. BONDES | Gobierno | | Deuda | 605,340 | 5.5% |
| 6. BONDES | Reporto | | Deuda | 413,775 | 3.7% |
| 7. BSMX | Banco Santander Mexico | | Deuda | 302,774 | 2.7% |
| 8. BLADEX | Bco. Latinoamericano de Comercio Exterior | | Deuda | 302,416 | 2.7% |
| 9. CETES | Gobierno | | Deuda | 263,392 | 2.4% |
| 10. BBVAMX | BBVA México | | Deuda | 238,061 | 2.1% |
| Cartera Total | | | | 11,090,345 | |

"Sector de Actividad Económica"



Comisiones y remuneraciones por la prestación de servicios

| Pagadas por el cliente | Serie BEM-1 | | Serie BFC-1 | |
|--------------------------------------------|-------------|-----|-------------|-----|
| | % | \$ | % | \$ |
| Incumplimiento plazo mínimo de permanencia | N/A | N/A | N/A | N/A |
| Incumplimiento saldo mínimo de inversión | N/A | N/A | N/A | N/A |
| Compra de acciones | N/A | N/A | N/A | N/A |
| Venta de acciones | N/A | N/A | N/A | N/A |
| Servicio por Asesoría | N/A | N/A | N/A | N/A |
| Servicio de Administración de acciones | N/A | N/A | N/A | N/A |
| Otras | N/A | N/A | N/A | N/A |
| Total | N/A | N/A | N/A | N/A |

Las comisiones presentadas en las tablas corresponden a Monex Casa de Bolsa, S.A. de C.V. que es la distribuidora más representativa del fondo.

| Pagadas por el Fondo de Inversión | Serie BEM-1 | | Serie BFC-1 | |
|-------------------------------------------|-------------|------|-------------|------|
| | % | \$ | % | \$ |
| Administración de activos | 0.42% | 4.20 | 0.72% | 7.20 |
| Administración de activos/sobre desempeño | N/A | N/A | N/A | N/A |
| Distribución de acciones | N/A | N/A | N/A | N/A |
| Valuación de acciones | 0.00% | 0.02 | 0.00% | 0.02 |
| Depósito de Activos Objeto de Inversión | 0.01% | 0.09 | 0.01% | 0.09 |
| Depósito de acciones | N/A | N/A | N/A | N/A |
| Contabilidad | 0.00% | 0.03 | 0.00% | 0.03 |
| Otras | 0.01% | 0.06 | 0.01% | 0.06 |
| Total | 0.44% | 4.40 | 0.74% | 7.40 |

* Monto por cada \$1,000 pesos invertidos
-1

*** El porcentaje de Contabilidad no se expresa debido a que no es significativo

Información sobre comisiones y remuneraciones

Algunos prestadores de servicios pueden establecer acuerdos con el Fondo de Inversión y ofrecerle descuentos por sus servicios. Para conocer de su existencia y el posible beneficio para usted, pregunte con su distribuidor.

El prospecto de información contiene un mayor detalle de los conflictos de interés a los que pudiera estar sujeto cualquier prestador de servicios del Fondo de Inversión.

Las comisiones por compra y venta de acciones puede disminuir el monto total de su inversión. Esto implica que usted recibiría un monto menor después de una operación. Lo anterior, junto con las comisiones pagadas por el Fondo de Inversión, representa una reducción del rendimiento total que recibiría por su participación en el propio Fondo.

Políticas para la compra-venta de acciones

| | | | |
|-----------------------------|---------------------------|---------------------|----------------------------------|
| Plazo Mínimo de Permanencia | No existe | Liquidez | Diaria |
| Recepción de Órdenes | Todos los días hábiles | Horario | 8:30 a 13:30 horas |
| Ejecución de Operaciones | Mismo día de recepción | Limites de Recompra | 20% |
| Liquidación de Operaciones | Mismo día de la ejecución | Diferencial* | Se aplico un diferencial en 2008 |

* El fondo de inversión ante condiciones desordenadas de mercado u operaciones inusuales, podrá aplicar a las operaciones de compraventa de sus acciones, un diferencial sobre el precio actualizado de valuación de dichas acciones, que haya determinado previamente, y conservarlo a favor de los inversionistas que permanezcan en el fondo.

Prestadores de Servicios

| | |
|-------------------------------------|----------------------------------------------------------------------------------------------------------------------------------------------|
| Operadora | Monex Operadora de Fondos, S.A. de C.V. Monex Grupo Financiero |
| Distribuidora(s) | Monex Casa de Bosa, S.A. de C.V. Monex Grupo Financiero O'Rourke & Asociados, S.A. de C.V. Distribuidora Integral de Sociedades de Inversión |
| Valuadora | Operadora Covaf, S.A. de C.V. |
| Institución Calificadora de Valores | Fitch México, S.A. de C.V. |

Advertencias

Las inversiones realizadas en el Fondo de Inversión no se encuentran protegidas ni garantizadas por el Gobierno Federal ni las entidades de la administración pública paraestatal.

"La autorización de los prospectos de información al público inversionista no implica certificación sobre la bondad de las acciones que emitan o sobre la solvencia, liquidez, calidad crediticia o desempeño futuro de los fondos, ni de los Activos Objeto de Inversión que conforman su cartera".

Ningún intermediario financiero, apoderado para celebrar operaciones con el público o cualquier otra persona, está autorizado para proporcionar información o hacer declaración alguna adicional al contenido del documento con información clave para la inversión. por lo que deberán entenderse como no autorizadas por el Fondo de Inversión.

Para mayor detalle relativo al Fondo de Inversión, visite la página electrónica de Grupo Financiero Monex así como en la página de las demás sociedades o entidades que distribuyan las acciones, donde podrá consultar el prospecto de información al público inversionista del fondo, así como la información actualizada sobre la cartera de inversiones del fondo.

El documento y el prospecto de información, son los únicos documentos de venta que reconoce el Fondo de Inversión como válidos.

Centro de Atención al Inversionista

| | |
|-------------------|-----------------------------------------------------------------------------------------|
| Contacto | Centro de Atención a Clientes |
| Número Telefónico | 5231.4500 y 01800.426.6639 |
| Horario | 8:30 a 18:00 horas |

Página(s) Electrónica(s)

| | |
|---------------|------------------------------------------------------------------------------------------------------------------------|
| Operadora | www.monex.com.mx |
| Distribuidora | www.monex.com.mx www.oafondos.com.mx |

| | | | | |
|-----------------------|----------------------|--------------------------|------------------------|----------------------------------|
| Tipo | Deuda | Clase y serie accionaria | Posibles adquirentes | Montos mínimos de inversión (\$) |
| Categoría | IDMP Mediano Plazo | BEC-A | No sujetas a retención | 1 acción |
| Clave de Pizarra | MONEXM+ | | | |
| Calificación | AAA/3 | | | |
| Fecha de Autorización | 17 de agosto de 2018 | | | |

Importante: El valor de un fondo de inversión, cualquiera que sea su política de inversión, está sujeta a la fluctuación de los mercados, por lo que el inversionista puede obtener ganancias y pérdidas.

Objetivo de inversión

Invertir los recursos en valores de deuda nacional gubernamental, estatal, municipal, empresas productivas del estado, bancaria y corporativa denominados en pesos y Udi's y en valores respaldados por activos con calificación mínima A, los cuales cuentan con un nivel de riesgo medio, toda vez que la fuente de pago del activo no está relacionada con el emisor.

El horizonte de inversión de MONEXM+ es de mediano plazo, el cual se deberá entender como un plazo mayor a un año o menor o igual a tres años, con la finalidad de obtener resultados óptimos bajo esta estrategia de inversión.

Información Relevante

"Los Fondos de Inversión no cuentan con asamblea de accionistas, consejo de administración o comisario":
 · Las funciones de la asamblea de accionistas, así como las actividades del consejo de administración están encomendadas a Monex Operadora de Fondos S.A. de C.V.
 · La vigilancia del Fondo de inversión está asignada al contralor normativo de Monex Operadora de Fondos S.A. de C.V.

El principal riesgo asumido por MONEXM+ es el de mercado, ante la pérdida potencial que el fondo pueda tener derivado de cambios en las tasas de interés nominales denominadas en pesos.

[Valor en Riesgo (VaR) de la cartera de inversión respecto de sus activos netos: 0.075% con una probabilidad de 95%.

La pérdida que en un escenario pesimista (5 en 100 veces) puede enfrentar el fondo de inversión en un lapso de un día, es de \$0.75 pesos por cada \$1,000 pesos invertidos. (La definición de valor en riesgo es válida únicamente en condiciones normales de mercado. Las expectativas de pérdida podrían ser mayores, incluso por el monto total de la inversión realizada.)]

Desempeño histórico

Índice de Referencia SERIE BEC-A

S&P/Valmer Mexico Government Floating Rate 7+ day Index

Tabla de Rendimientos anualizados (nominales)

| | mar'24 | Últimos 3 Meses | Últimos 12 Meses | 2023 | 2022 | 2021 |
|---------------------------------------|--------|-----------------|------------------|--------|-------|-------|
| Rendimiento Bruto | 11.50% | 11.62% | 12.08% | 12.02% | 8.18% | 4.92% |
| Rendimiento Neto | 9.74% | 9.86% | 10.32% | 10.26% | 6.68% | 3.44% |
| Tasa Libre de Riesgo (Cetes 28 días)* | 11.02% | 11.11% | 11.14% | 11.10% | 7.66% | 4.43% |
| Índice de Referencia | 11.43% | 11.39% | 11.95% | 11.84% | 8.11% | 4.67% |

El rendimiento neto es después de comisiones y el que obtuvo el inversionista en el periodo.

*La tasa libre de riesgo es una tasa que no incluye descuentos por comisiones o cualquier otro gasto.

El desempeño del fondo de inversión en el pasado, no necesariamente es indicativo del desempeño que tendrá en el futuro.

Régimen y política de inversión

a) Estrategia de administración: ACTIVA

b) Montos máximos o mínimos de inversión

| Activo Objeto de Inversión | % Mínimo | % Máximo |
|-------------------------------------------------------------------------------------------------------------------------------------------|----------|----------|
| Inversión en valores de deuda denominados en pesos | 20% | 100% |
| Inversión en valores de deuda emitidos por el gobierno federal, estatal, municipal y empresas productivas del estado denominados en pesos | 0% | 100% |
| Inversión en valores emitidos, avalados o aceptados por instituciones de crédito | 0% | 50% |
| Inversión conjunta en valores de deuda corporativa quirografaria y valores respaldados por activos. | 0% | 20% |

c) Política de Inversión: operará en el mercado nacional principalmente valores de tasa fija nominal y/o variable y complementariamente en cupón cero y denominados en Udi's. Constitución de cartera principalmente por valores calificación "AAA" y "AA" y complementariamente valores calificación "A". La participación en corporativos no excederá el 20% de su activo total.

d) Índice de Referencia: S&P/Valmer Mexico Government Floating Rate 7+ day Index

e) Podrá invertir solo en valores emitidos avalados o aceptados por Banco Monex S.A., que forma parte del mismo consorcio empresarial al que pertenece la Operadora.

f) El Fondo no celebrará operaciones de préstamo de valores o de instrumentos financieros derivados y podrá celebrar operaciones de reporto únicamente como reportador

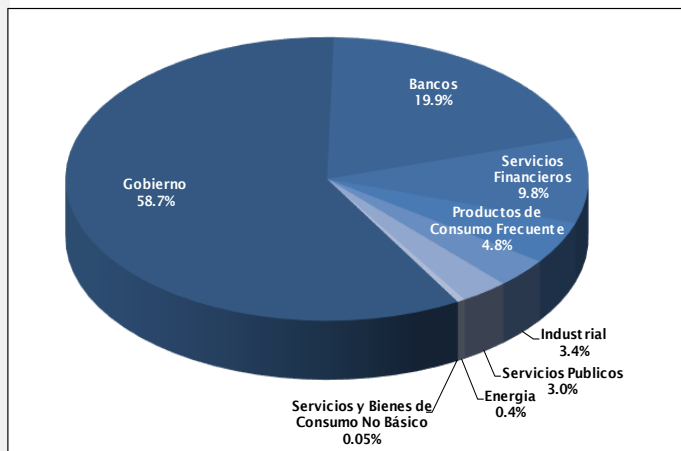
g) Invertirá en valores respaldados por activos con calificación mínima A, los cuales cuentan con un nivel de riesgo medio, toda vez que la fuente de pago del activo no está relacionada con el emisor.

Composición de la cartera de inversión

Principales Inversiones a marzo de 2024

| Clave de Pizarra | Activo Objeto de Inversión | | | Monto (\$) miles | % |
|------------------|-------------------------------------------|--------------------------------|-------|------------------|-------|
| | Emisora | Nombre (en su caso subyacente) | Tipo | | |
| 1. BONDES | Gobierno | | Deuda | 2,380,145 | 21.5% |
| 2. BPAG28 | Gobierno | | Deuda | 1,321,082 | 11.9% |
| 3. BPAG91 | Gobierno | | Deuda | 890,460 | 8.0% |
| 4. BPAG91 | Reporto | | Deuda | 610,844 | 5.5% |
| 5. BONDES | Gobierno | | Deuda | 605,340 | 5.5% |
| 6. BONDES | Reporto | | Deuda | 413,775 | 3.7% |
| 7. BSMX | Banco Santander Mexico | | Deuda | 302,774 | 2.7% |
| 8. BLADEX | Bco. Latinoamericano de Comercio Exterior | | Deuda | 302,416 | 2.7% |
| 9. CETES | Gobierno | | Deuda | 263,392 | 2.4% |
| 10. BBVAMX | BBVA México | | Deuda | 238,061 | 2.1% |
| Cartera Total | | | | 11,090,345 | |

"Sector de Actividad Económica"



Comisiones y remuneraciones por la prestación de servicios

| Pagadas por el cliente | BEC-A | | Serie BFC-1 | |
|--------------------------------------------|-------|-----|-------------|-----|
| | % | \$ | % | \$ |
| Incumplimiento plazo mínimo de permanencia | N/A | N/A | N/A | N/A |
| Incumplimiento saldo mínimo de inversión | N/A | N/A | N/A | N/A |
| Compra de acciones | N/A | N/A | N/A | N/A |
| Venta de acciones | N/A | N/A | N/A | N/A |
| Servicio por Asesoría | N/A | N/A | N/A | N/A |
| Servicio de Administración de acciones | N/A | N/A | N/A | N/A |
| Otras | N/A | N/A | N/A | N/A |
| Total | N/A | N/A | N/A | N/A |

Las comisiones presentadas en las tablas corresponden a Monex Casa de Bolsa, S.A. de C.V. que es la distribuidora más representativa del fondo.

| Pagadas por el Fondo de Inversión | BEC-A | | Serie BFC-1 | |
|-------------------------------------------|-------|-------|-------------|------|
| | % | \$ | % | \$ |
| Administración de activos | 1.50% | 15.00 | 0.72% | 7.20 |
| Administración de activos/sobre desempeño | N/A | N/A | N/A | N/A |
| Distribución de acciones | N/A | N/A | N/A | N/A |
| Valuación de acciones | 0.00% | 0.02 | 0.00% | 0.02 |
| Depósito de Activos Objeto de Inversión | 0.01% | 0.09 | 0.01% | 0.09 |
| Depósito de acciones | N/A | N/A | N/A | N/A |
| Contabilidad | 0.00% | 0.03 | 0.00% | 0.03 |
| Otras | 0.01% | 0.06 | 0.01% | 0.06 |
| Total | 1.52% | 15.20 | 0.74% | 7.40 |

* Monto por cada \$1,000 pesos invertidos

**Otras contempla Auditoría anual de Estados Financieros, Calificadora, Proveeduría de Precios, Cuotas de inspección de la CNBV y Cuota anual de reinscripción a BMV.

*** El porcentaje de Contabilidad no se expresa debido a que no es significativo

Información sobre comisiones y remuneraciones

Algunos prestadores de servicios pueden establecer acuerdos con el Fondo de Inversión y ofrecerle descuentos por sus servicios. Para conocer de su existencia y el posible beneficio para usted, pregunte con su distribuidor.

El prospecto de información contiene un mayor detalle de los conflictos de interés a los que pudiera estar sujeto cualquier prestador de servicios del Fondo de Inversión.

Las comisiones por compra y venta de acciones puede disminuir el monto total de su inversión. Esto implica que usted recibiría un monto menor después de una operación. Lo anterior, junto con las comisiones pagadas por el Fondo de Inversión, representa una reducción del rendimiento total que recibiría por su participación en el propio Fondo.

Políticas para la compra-venta de acciones

| | | | |
|-----------------------------|---------------------------|---------------------|----------------------------------|
| Plazo Mínimo de Permanencia | No existe | Liquidez | Diaria |
| Recepción de Órdenes | Todos los días hábiles | Horario | 8:30 a 13:30 horas |
| Ejecución de Operaciones | Mismo día de recepción | Limites de Recompra | 20% |
| Liquidación de Operaciones | Mismo día de la ejecución | Diferencial* | Se aplico un diferencial en 2008 |

* El fondo de inversión ante condiciones desordenadas de mercado u operaciones inusuales, podrá aplicar a las operaciones de compraventa de sus acciones, un diferencial sobre el precio actualizado de valuación de dichas acciones, que haya determinado previamente, y conservarlo a favor de los inversionistas que permanezcan en el fondo.

Prestadores de Servicios

| | |
|-------------------------------------|-------------------------------------------------------------------------------------------------------------------------------------------------|
| Operadora | Monex Operadora de Fondos, S.A. de C.V. Monex Grupo Financiero |
| Distribuidora(s) | Monex Casa de Bosa, S.A. de C.V. Monex Grupo Financiero O'Rourke & Asociados, S.A. de C.V. Distribuidora Integral de Sociedades de Inversión |
| Valuadora | Operadora Covaf, S.A. de C.V. |
| Institución Calificadora de Valores | Fitch México, S.A. de C.V. |

Advertencias

Las inversiones realizadas en el Fondo de Inversión no se encuentran protegidas ni garantizadas por el Gobierno Federal ni las entidades de la administración pública paraestatal.

"La autorización de los prospectos de información al público inversionista no implica certificación sobre la bondad de las acciones que emitan o sobre la solvencia, liquidez, calidad crediticia o desempeño futuro de los fondos, ni de los Activos Objeto de Inversión que conforman su cartera".

Ningún intermediario financiero, apoderado para celebrar operaciones con el público o cualquier otra persona, está autorizado para proporcionar información o hacer declaración alguna adicional al contenido del documento con información clave para la inversión. por lo que deberán entenderse como no autorizadas por el Fondo de Inversión.

Para mayor detalle relativo al Fondo de Inversión, visite la página electrónica de Grupo Financiero Monex así como en la página de las demás sociedades o entidades que distribuyan las acciones, donde podrá consultar el prospecto de información al público inversionista del fondo, así como la información actualizada sobre la cartera de inversiones del fondo.

El documento y el prospecto de información, son los únicos documentos de venta que reconoce el Fondo de Inversión como válidos.

Centro de Atención al Inversionista

| | |
|-------------------|-----------------------------------------------|
| Contacto | Centro de Atención a Clientes |
| Número Telefónico | 5231.4500 y 01800.426.6639 |
| Horario | 8:30 a 18:00 horas |

Página(s) Electrónica(s)

| | |
|---------------|------------------------------------------------------------------------------------------------------------------------|
| Operadora | www.monex.com.mx |
| Distribuidora | www.monex.com.mx www.oafondos.com.mx |